

KOMUNALA
TREBNJE d.o.o.

LETNO POROČILO 2020



LETNO POROČILO SO PRIPRAVILI:

MARJAN MEJAŠ, VODJA OSKRBE S PITNO VODO

- PODROČJE OSKRBE S PITNO VODO

JANEZ ZALETEL, VODJA TEHNIČNEGA SEKTORJA TER VODJA PODROČJA ODVAJANJA IN ČIŠČENJA

- PODROČJE ODVAJANJA ODPADNE VODE
- PODROČJE ČIŠČENJA ODPADNE VODE
- PODROČJE DALJINSKEGA OGREVANJA NA LESNO BIOMASO
- KOORDINACIJA IN USKLAJEVANJE TEHNIČNEGA DELA POROČILA

ANDREJA MARTINČIČ, VODJA RAVNANJA Z ODPADKI

- PODROČJE RAVNANJA Z ODPADKI

SONJA KIRM, STROKOVNI REFERENT

- PODROČJE POGREBNE IN POKOPALIŠKE DEJAVNOSTI

ROBERT PAVLIN, VODJA VZDRŽEVANJA CEST IN UREJANJE JAVNIH POVRŠIN

- PODROČJE VZDRŽEVANJA CEST
- PODROČJE VZDRŽEVANJA JAVNIH POVRŠIN
- PODROČJA DRUGIH DEJAVNOSTI

FRANC SINUR, VODJA GRADBENE DEJAVNOSTI

- PODROČJE GRADENJ

BOJANA REBOLJ, VODJA SPLOŠNE SLUŽBE

- PODROČJE DRUŽBENE ODGOVORNOSTI IN KADRI

IZTOK ŽUPANČIČ, PRAVNIK

- PODROČJE JAVNIH NAROČIL

SUZANA GORC, VIŠJI REFERENT V RAČUNOVODSTVU

- RAČUNOVODSKO POROČILO IN OSTALA VSEBINA
- OBLIKOVANJE POROČILA

FRANCI STAREK
DIREKTOR



KOMUNALA TREBNJE D.O.O.
PRIMŠTAL 30, 8210 TREBNJE

TEL.: 07 / 348 12 60
FAKS: 07 / 348 12 82
WWW.KOMUNALA-TREBNJE.SI
INFO@KOMUNALA-TREBNJE.SI

KOMUNALA
TREBNJE d.o.o.

TREBNJE, MAREC 2021



**LETNO POROČILO
JAVNEGA PODJETJA KOMUNALA TREBNJE D.O.O.
ZA LETO 2020**

VSEBINA LETNEGA POROČILA ZA LETO 2020

1. UVOD.....	11
1.1 Povzetek poslovanja v letu 2020	11
1.1.1 Poslovni izid	12
1.1.2 Kazalniki poslovanja.....	13
1.1.3 Rezultati poslovanja stroškovnih mest	13
1.1.4 Prikaz gibanja prometa in poslovnega izida po letih	14
1.1.5 Fizični obseg prodanih komunalnih storitev v letu 2020	15
1.2 Predstavitev podjetja.....	16
1.2.1 Osebna izkaznica	16
1.2.2 Lastniki podjetja.....	16
1.2.3 Izjava o upravljanju.....	17
1.2.4 Organiziranost podjetja	19
1.2.5 Poslanstvo in politika podjetja	19
1.2.6 Pričakovani razvoj družbe	19
1.2.7 Kratka zgodovina podjetja.....	19
1.3 Poročilo direktorja	20
2. POSLOVNO POROČILO 2020.....	22
2.1 Analiza poslovanja podjetja v letu 2020.....	23
2.1.1 Rezultat poslovanja	23
2.1.2 Prihodki	24
2.1.3 Odhodki	25
2.1.4 Obvladovanje tveganj.....	26
2.2 Poročilo o izvajanju gospodarskih javnih služb	27
2.2.1 Oskrba s pitno vodo	27
2.2.1.1 Predstavitev dejavnosti oskrba s pitno vodo	27
2.2.1.2 Opis sistemov oskrbe s pitno vodo.....	28
2.2.1.3 Ocena zdravstvene ustreznosti pitne vode za leto 2020.....	33
2.2.1.4 Javno hidrantno omrežje	34
2.2.1.5 Novi priključki.....	34
2.2.1.6 Okvare na vodovodnih sistemih	35
2.2.1.7 Količina načrpane vode	36
2.2.1.8 Količina kupljene vode od drugih izvajalcev javne službe	37
2.2.1.9 Količina prodane vode drugemu ijs	37
2.2.1.10 Količina prodane vode po javnih vodovodnih sistemih.....	37
2.2.1.11 Količina prodane vode uporabnikom GJS	39

2.2.2 Odvajanje odpadne vode	40
2.2.2.1 Predstavitev dejavnosti odvajanje odpadne vode	40
2.2.2.2 Opis sistemov odvajanja komunalne odpadne in padavinske vode	41
2.2.2.3 Deratizacija kanalizacijskih sistemov.....	43
2.2.2.4 Količina odvedene odpadne vode	43
2.2.2.5 Ravnanje z blatom iz čistilnih naprav	43
2.2.2.6 Storitve povezane z greznicami in MKČN	43
2.2.3 Čiščenje odpadne vode.....	44
2.2.3.1 Predstavitev dejavnosti čiščenje komunalne odpadne in padavinske vode.....	44
2.2.3.2 Opis sistemov čiščenja komunalne odpadne in padavinske vode	46
2.2.3.3 Količina očiščene odpadne vode	47
2.2.3.4 Količina očiščene odpadne vode zaračunane uporabnikom	48
2.2.3.5 Količina odvedene in očiščene padavinske vode s streh	48
2.2.4 Ravnanje z odpadki.....	49
2.2.4.1 Predstavitev dejavnosti ravnanje z odpadki	49
2.2.4.2 Količina zbranih in odloženih odpadkov	50
2.2.4.3 Sestava področja ravnanja z odpadki.....	54
2.2.5 Vzdrževanje cest in urejanje javnih površin	57
2.2.5.1 Predstavitev dejavnosti vzdrževanja cest in javnih površin.....	57
2.2.6 Pokopališka in pogrebna dejavnost	61
2.2.7 Daljinsko ogrevanje na lesno biomaso.....	64
2.3 Poročilo o izvajanju drugih dejavnosti.....	66
2.3.1 Gradbena dejavnost.....	66
2.3.2 Dejavnost vzdrževanja	67
2.3.3 Oglaševanje	67
2.3.4 Prodaja zabojnikov, čistilnih naprav	67
2.3.5 Dejavnost vodenja investicij	67
2.3.6 Kataster in izdaja soglasij.....	67
2.3.7 Zapore cest	68
2.4 Nabavna funkcija in javna naročila	69
2.5 Organizacija dela v letu 2020	70
2.5.1 Kadri	70
2.5.2 Starostna sestava zaposlenih	70
2.5.3 Politika raznolikosti.....	70
2.5.4 Politika plač	70
2.5.5 Izobraževanje	71
2.5.6 Zdravje in varnost pri delu.....	71
2.5.7 Družbena odgovornost.....	71

2.6 Pomembni poslovni dogodki v letu 2020	72
2.6.1 Pomembnejši dogodki v letu 2020	72
2.6.2 Pomembnejši dogodki po koncu poslovnega leta	72
3. RAČUNOVODSKO POROČILO 2020	73
3.1 Računovodski izkazi	74
3.1.1 Bilanca stanja	74
3.1.2 Izkaz poslovnega izida	76
3.1.3 Izkaz bilančnega dobička – bilančne izgube	78
3.1.4 Izkaz vseobsegajočega donosa	79
3.1.5 Izkaz gibanja kapitala	80
3.1.6 Izkaz denarnih tokov	83
3.2 Pojasnila k računovodskim izkazom	84
3.2.1 Povzetek pomembnih računovodskih usmeritev	84
3.2.1.1 Poročajoča družba	84
3.2.1.2 Podlaga za sestavo računovodskih izkazov	84
3.2.2 Bilanca stanja	85
3.2.2.1 Sredstva (6.799.380 EUR)	85
3.2.2.2 Obveznosti do virov sredstev (6.799.380 EUR)	90
3.2.2.3 Dodatna razkritja	97
3.2.3 Izkaz poslovnega izida	98
3.2.3.1 Prihodki (6.116.271 EUR)	98
3.2.3.2 Odhodki (6.024.591 EUR)	99
3.2.3.3 Čisti izid poslovnega leta (88.889 EUR)	103
3.2.4 Pomembnejši kazalniki poslovanja in finančnega stanja	103
3.3 Dodatna razkritja na podlagi zahtev EZ-1	107
3.3.1 Bilanca stanja za dejavnost Daljinsko ogrevanje na lesno biomaso	107
3.3.2 Izkaz denarnih tokov za dejavnosti Daljinsko ogrevanje na lesno biomaso	109
3.3.3 Izkaz poslovnega izida za dejavnosti Daljinsko ogrevanje na lesno biomaso	110
3.4 Dodatna razkritja na podlagi zahtev SRS 32	112
3.4.1 Izkazi poslovnega izida po dejavnostih	112
3.4.1.1 Uprava	115
3.4.1.2 Oskrba s pitno vodo	116
3.4.1.3 Odvajanje odpadne vode	116
3.4.1.4 Čiščenje odpadne vode	117
3.4.1.5 Ravnanje z odpadki	118
3.4.1.6 Vzdrževanje cest in urejanje javnih površin	119
3.4.1.7 Pokopališka in pogrebna dejavnost	119
3.4.1.8 Druge dejavnosti	120

3.4.1.9 Daljinsko ogrevanje na lesno biomaso	121
3.4.2 Izkazi poslovnega izida za obvezne gjs po občinah	122
3.4.2.1 Oskrba s pitno vodo.....	122
3.4.2.2 Odvajanje in čiščenje odpadne vode.....	122
3.4.2.3 Ravnanje z odpadki	123
3.4.2.4 Vzdrževanje cest in javnih površin	124
3.4.3 Prikaz prometa in odprtih terjatev in obveznosti po občinah.....	125
3.4.4 Znesek poročila, ki ga izvajalec poročava preko novih cen	125
3.5 Druga razkritja.....	126
3.5.1 Sprememba računovodske ocene dobe koristnosti za DOLB	126
3.5.2 Spremembe računovodskih usmeritev in popravki napak	126
3.5.2.1 Bilanca stanja	127
3.5.2.2 Izkaz poslovnega izida	129
3.5.3 Prikaz razporejanja posrednih stroškov na posamezne dejavnosti in stroškovne nosilce .	131
3.5.3.1 Ločeno računovodsko spremljanje posameznih dejavnosti	132
3.5.3.2 Razporejanje stroškov, prihodkov in odhodkov	132
3.5.3.3 Razdelitev splošnih stroškov uprave podjetja med posamezne dejavnosti	132
3.5.3.4 Razporeditev stroškov, odhodkov in prihodkov iz splošnega nosilca dejavnosti na direktne stroškovne nosilce	132
4. POROČILO NEODVISNEGA REVIZORJA.....	134

KAZALO TABEL

Tabela 1: Prihodki podjetja Komunalna Trebnje d.o.o. v letu 2020 (v EUR)	12
Tabela 2: Odhodki podjetja Komunalna Trebnje d.o.o. v letu 2020 (v EUR).....	12
Tabela 3: Poslovni izid podjetja Komunalna Trebnje d.o.o. v letu 2020 (v EUR)	12
Tabela 4: Kazalniki izkaza poslovnega izida za podjetje Komunalna Trebnje d.o.o. v letu 2020 (podrobna razlaga v poglavju 3.2.4)	13
Tabela 5: Rezultati poslovanja stroškovnih mest v letu 2020	13
Tabela 6: Prikaz gibanja prihodkov, odhodkov in poslovnega izida po letih (v EUR).....	14
Tabela 7: Osnovni podatki podjetja	16
Tabela 8: Deleži osnovnega kapitala občin ustanoviteljic	16
Tabela 9: Rezultat poslovanja podjetja Komunalna Trebnje d.o.o. v letu 2020	23
Tabela 10: Osnovni podatki o vodovodnih sistemih v letu 2020 (vir: Komunalna Trebnje d.o.o.).....	28
Tabela 11: Osnovni podatki o vodovodnih sistemih v letu 2020 (vir: Komunalna Trebnje d.o.o.).....	28
Tabela 12: Število hidrantov po posameznih vodovodnih sistemih	34
Tabela 13: Število nedelujočih hidrantov po posameznih vodovodnih sistemih.....	34
Tabela 14: Okvare na vodovodnih sistemih po letih	35
Tabela 15: Kanalizacijski sistemi	41
Tabela 16: Osnovni podatki o ČN iz leta 2020	45
Tabela 17: Povprečni učinki čiščenja čistilnih naprav po KPK	45
Tabela 18: Povprečni učinki čiščenja čistilnih naprav po BPK ₅	45
Tabela 19: Povprečni učinki čiščenja čistilnih naprav po fosforju	45
Tabela 20: Povprečni učinki čiščenja čistilnih naprav po dušiku	45
Tabela 21: Količina izmerjene očiščene vode v letu 2020	47
Tabela 22: Količina zbranih odpadkov po strukturi (v kilogramih)	51

Tabela 23: Vzdrževalnih lokalni cest in javnih poti v letu 2020.....	60
Tabela 24: Urejanje javnih in zelenih površin v letu 2020	60
Tabela 25: Pogrebna dejavnost v letu 2020	62
Tabela 26: Število pokopov po mesecih v letu 2020	63
Tabela 27: Poraba daljinske toplote v letu 2020.....	65
Tabela 28: Objave na Portalu javnih naročil.....	69
Tabela 29: Število zaposlenih po enotah v letu 2020 (na dan 31. 12. 2020)	70
Tabela 30: Starostna sestava zaposlenih 31. 12. 2020.....	70
Tabela 31: Bilanca stanja podjetja Komunalna Trebnje d.o.o. 31. 12. 2020 (v EUR)	75
Tabela 32: Izkaz poslovnega izida za podjetje Komunalna Trebnje d.o.o za leto 2020 (v EUR).....	77
Tabela 33: Izkaz bilančnega dobička – izgube (v EUR)	78
Tabela 34: Izkaz drugega vseobsegajočega donosa (v EUR)	79
Tabela 35: Izkaz gibanja kapitala za leto 2020 (v EUR).....	80
Tabela 36: Izkaz gibanja kapitala za leto 2019 (v EUR).....	81
Tabela 37: Prilagoditve za nazaj (odprava napake pri rezervacijah za 1. etapo 1. faze Deponijo Globoko)	82
Tabela 38: Izkaz denarnih tokov (v EUR).....	83
Tabela 39: Gibanje neopredmetenih osnovnih sredstev v letu 2020	85
Tabela 40: Gibanje dolgoročnih aktivnih časovnih razmejitev v letu 2020	85
Tabela 41: Amortizacijska stopnja po posameznih osnovnih sredstvih	86
Tabela 42: Prikaz gibanja opredmetenih osnovnih sredstev v letu 2020 (v EUR)	86
Tabela 43: Nove nabave osnovnih sredstev v 2020 (največjih 10)	87
Tabela 44: Dolgoročne finančne naložbe (v EUR)	87
Tabela 45: Vrednost zalog (v EUR)	88
Tabela 46: Vrednost kratkoročnih terjatev (v EUR)	88
Tabela 47: Kratkoročne terjatve do kupcev (v EUR)	89
Tabela 48: Zapadlost kratkoročnih terjatev do kupcev (v EUR)	89
Tabela 49: Zavarovanje terjatev (v EUR)	90
Tabela 50: Stanje denarnih sredstev (v EUR)	90
Tabela 51: Gibanje celotnega kapitala podjetja v letu 2020 (v EUR)	90
Tabela 52: Vrednost vpoklicanega kapitala po občinah ustanoviteljicah javnega podjetja (v EUR)	91
Tabela 53: Osnovni kapital podjetja (v EUR).....	91
Tabela 54: Kapitalske rezerve po občinah ustanoviteljicah javnega podjetja (v EUR).....	91
Tabela 55: Zmanjšanje drugih rezerv iz dobička zaradi popravka pretekle napake.....	92
Tabela 56: Rezerve iz dobička (v EUR).....	92
Tabela 57: Rezerve nastale zaradi vrednotenja po pošteni vrednosti (v EUR).....	92
Tabela 58: Čisti poslovni izid poslovnega leta 2020 (v EUR)	92
Tabela 59: Dolgoročne rezervacije (v EUR)	94
Tabela 60: Gibanje dolgoročnih rezervacij v letu 2020 (v EUR).....	94
Tabela 61: Dolgoročne pasivne časovne razmejitve (v EUR)	94
Tabela 62: Dolgoročne finančne obveznosti (v EUR).....	95
Tabela 63: Kratkoročne finančne obveznosti (v EUR).....	96
Tabela 64: Kratkoročne poslovne obveznosti (v EUR).....	96
Tabela 65: Kratkoročne pasivne časovne razmejitve (v EUR)	96
Tabela 66: Zunajbilančna sredstva in obveznosti (v EUR).....	97
Tabela 67: Izdane menice v 2020.....	98
Tabela 68: Poslovni prihodki (v EUR)	99
Tabela 69: Finančni prihodki (v EUR)	99
Tabela 70: Stroški materiala (v EUR)	100
Tabela 71: Stroški storitev (v EUR).....	101
Tabela 72: Stroški dela (v EUR)	101
Tabela 73: Odpisi vrednosti (v EUR)	102
Tabela 74: Amortizacija (v EUR).....	102

Tabela 75: Prevrednotovalni poslovni odhodki (v EUR)	102
Tabela 76: Drugi poslovni odhodki (v EUR).....	102
Tabela 77: Finančni odhodki (v EUR)	103
Tabela 78: Drugi odhodki (v EUR)	103
Tabela 79: Čisti izid poslovnega dobička (v EUR).....	103
Tabela 80: Kazalniki poslovanja	104
Tabela 81: Bilanca stanja podjetja Komunalna Trebnje d.o.o. in posebej za dejavnost daljinsko ogrevanje na lesno biomaso – po 305. členu EZ-1, na dan 31. 12. 2020 (v EUR).....	108
Tabela 82: Izkaz denarnih tokov za leto 2020 za DOLB (v EUR).....	109
Tabela 83: Izkaz poslovnega izida za leto 2020 posebej za DOLB (v EUR).....	111
Tabela 84: Izkaz poslovnega izida za proizvodnjo in distribucijo (v EUR)	111
Tabela 85: Poslovni izid po dejavnostih za leto 2020 (v EUR)	113
Tabela 86: Poslovni izid po dejavnostih za leto 2020, prikaz po vrstah stroškov (v EUR).....	114
Tabela 87: Poslovni izid uprave (v EUR)	115
Tabela 88: Izkaz poslovnega izida za leto 2020 za stroškovno mesto uprava (v EUR).....	115
Tabela 89: Prikaz sodil za razdelitev stroškov uprave za leto 2020 (v EUR)	115
Tabela 90: Prihodki dejavnosti oskrba s pitno vodo (v EUR)	116
Tabela 91: Poslovni izid enote oskrba s pitno vodo (v EUR).....	116
Tabela 92: Prihodki dejavnosti odvajanje odpadne vode (v EUR)	116
Tabela 93: Poslovni izid za enoto odvajanje odpadne vode (v EUR).....	117
Tabela 94: Prihodki dejavnosti čiščenje odpadne vode (v EUR).....	117
Tabela 95: Poslovni izid za enoto čiščenje odpadne vode (v EUR)	118
Tabela 96: Prihodki enote ravnanje z odpadki (v EUR).....	118
Tabela 97: Poslovni izid enote ravnanje z odpadki (v EUR).....	118
Tabela 98: Poslovni izid dejavnosti vzdrževanje cest in javnih površin (v EUR).....	119
Tabela 99: Poslovni izid pokopališke in pogrebne dejavnosti (v EUR)	120
Tabela 100: Poslovni izid drugih dejavnosti (v EUR).....	120
Tabela 101: Poslovni izid za DOLB (v EUR)	121
Tabela 102: Prikaz poslovanja enote oskrba s pitno vodo po občinah za leto 2020 (v EUR).....	122
Tabela 103: Prikaz poslovanja enote odvajanje in čiščenje odpadne vode po občinah za leto 2020 (v EUR)	123
Tabela 104: Prikaz poslovanja enote ravnanje z odpadki po dejavnostih in po občinah za leto 2020 (v EUR) * Prikaz sodil za dejavnosti ravnanja z odpadki je prikazan v Prilogi 1.	123
Tabela 105: Prikaz poslovanja enote vzdrževanje cest in javnih površin po občinah za leto 2020 (v EUR) * Prikaz sodil za dejavnosti vzdrževanje cest in javnih površin je prikazan v Prilogi 1.	124
Tabela 106: Promet z občinami v letu 2020 (zneski v EUR z DDV).....	125
Tabela 107: Odprte postavke do občin, na dan 31.12.2020 (v EUR).....	125
Tabela 108: Stanje kapitala pred popravkom napake za oblikovanje rezervacij za 1. etapo Deponije	125
Tabela 109: Prikaz vpliva popravka napake za oblikovanje rezervacij za 1. etapo Deponije na stanje kapitala po občinah lastnicah	125
Tabela 110: Ocenjeni zneski poračunov preko novih cen	125
Tabela 111: Prikaz spremenjenih amortizacijskih stopenj.....	126
Tabela 112: Prikaz prilagoditev bilance stanja 2019	129
Tabela 113: Prikaz prilagoditev izkaza poslovnega izida 2019	131
Tabela 114: Elementi novih sodil za delitev stroškov dejavnosti oskrba s pitno vodo ter odvajanje in čiščenje odpadnih voda med občine	133



1. UVOD

1.1 POVZETEK POSLOVANJA V LETU 2020

1.2 PREDSTAVITEV PODJETJA

1.3 POROČILO DIREKTORJA



EVROPSKA UNIJA
KOHEZIJSKI SKLAD

1.1 POVZETEK POSLOVANJA V LETU 2020

1.1.1 POSLOVNI IZID

PRIHODKI	LETO 2020	LETO 2019	NAČRT 2020	INDEKS	INDEKS
	1	2	3	4 = 1/2	5 = 1/3
ČISTI PRIHODKI OD PRODAJE	5.940.255	5.859.994	6.077.401	101	98
PRIHODKI OD ODPRAVE IN PORABE REZERVACIJ	35.788	74.112	17.640	48	203
USREDSTVENI LASTNI PROIZVODI IN LASTNE STORITVE	12.425	83.983	0	15	/
PREVREDNOTOVALNI POSLOVNI PRIHODKI	10.796	9.694	0	111	/
DRUGI POSLOVNI PRIHODKI	105.680	48.916	85.743	216	123
- SUBVENCije	19.862	4.100	20.000	484	99
- DRUGI PRIHODKI	85.818	44.816	65.743	191	131
FINANČNI PRIHODKI	4.754	3.410	5.000	139	95
- IZ DANIH POSOJIL	78	70	0	112	/
- IZ POSLOVNIH TERJATEV	4.676	3.340	5.000	140	94
DRUGI PRIHODKI	6.573	6.080	3.990	108	165
SKUPAJ	6.116.271	6.086.189	6.189.774	100	99

Tabela 1: Prihodki podjetja Komunalna Trebnje d.o.o. v letu 2020 (v EUR)

ODHODKI	LETO 2020	LETO 2019	NAČRT 2020	INDEKS	INDEKS
	1	2	3	4 = 1/2	5 = 1/3
STROŠKI MATERIALA	962.819	1.019.428	1.033.833	94	93
STROŠKI STORITEV	2.505.028	2.645.138	2.617.525	95	96
STROŠKI DELA	1.869.246	1.635.791	1.717.001	114	109
ODPIS VREDNOSTI	353.470	286.257	422.075	123	84
DRUGI ODHODKI	263.443	331.252	287.284	80	92
- OBLIKOVANJE DOLGOROČNIH REZERVACIJ	103.206	103.206	103.206	100	100
- VODNA POVRAČILA	69.361	103.348	85.000	67	82
- OKOLJSKA DAJATEV	70.480	70.201	66.000	100	107
- PRISPEVKI OVE+SPTe, EU	1.539	1.557	3.044	99	51
- OSTALI ODHODKI	20.396	52.940	30.034	39	68
FINANČNI ODHODKI	23.356	22.389	19.619	104	119
OSTALI ODHODKI	47.229	48.262	65.148	98	72
SKUPAJ	6.024.591	5.988.517	6.162.485	101	98

Tabela 2: Odhodki podjetja Komunalna Trebnje d.o.o. v letu 2020 (v EUR)

POSLOVNI IZID	LETO 2020	LETO 2019	NAČRT 2020	INDEKS	INDEKS
	1	2	3	4 = 1/2	5 = 1/3
POSLOVNI IZID IZ POSLOVANJA	150.938	158.833	103.066	95	146
POSLOVNI IZID IZ FINANCIRANJA	-18.602	-18.979	-14.619	98	127
POSLOVNI IZID OBDOBJA	-40.656	-42.182	-61.158	96	66
ČISTI POSLOVNI IZID	91.680	97.670	27.289	94	336

Tabela 3: Poslovni izid podjetja Komunalna Trebnje d.o.o. v letu 2020 (v EUR)

1.1.2 KAZALNIKI POSLOVANJA

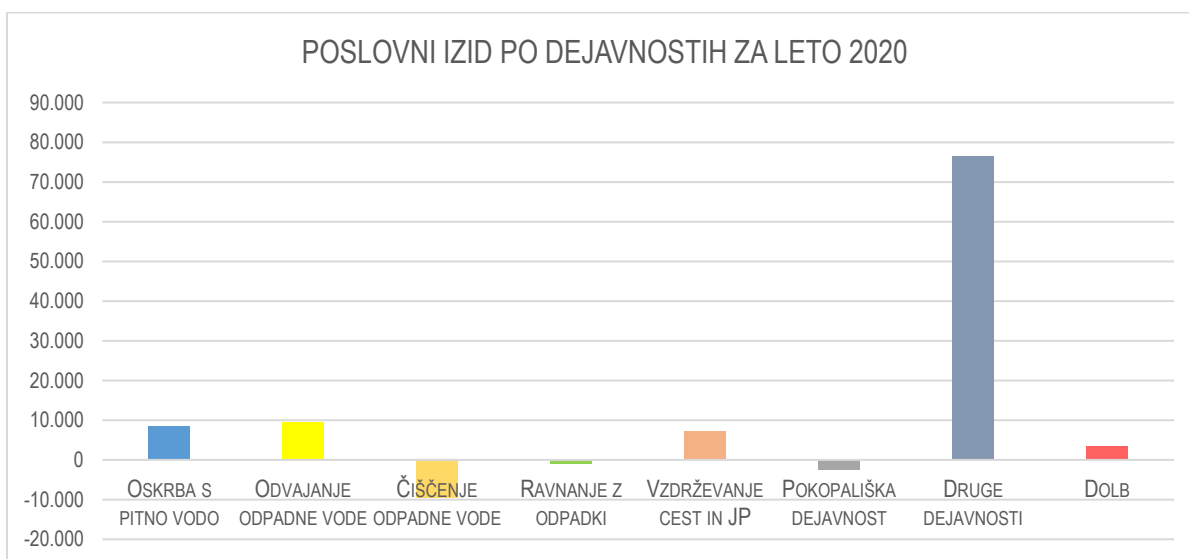
KAZALNIKI POSLOVANJA	LETO 2020	LETO 2019	PANOGA E38.11 - 2019	INDEKS	INDEKS
	1	2	3	4 = 1/2	5 = 1/3
1. ČISTA DONOSNOST KAPITALA (ROE)	7,70%	7,90%	0,94%	97	823
2. ČISTA DONOSNOST SREDSTEV (ROA)	1,32%	1,73%	0,46%	76	289
3. ČISTA DOBIČKONOSNOST SKUPNIH PRIHODKOV	1,45%	1,60%	4,53%	91	32
4. LIKVIDNOST: POSPEŠENI KOEFICIENT	1,27	0,93	1,11	137	115
5. LIKVIDNOST: KRATKOROČNI KOEFICIENT	1,36	1,04	1,48	131	92
6. GOSPODARNOST POSLOVANJA	1,03%	1,03%	1,05%	100	98
7. SKUPNI PRIHODKI NA ZAPOSLENCA	86.927	95.380	199.984	91	43
8. ČISTI POSLOVNI IZID NA ZAPOSLENEGA	1.263	1.531	8.902	83	14
9. DODANA VREDNOST NA ZAPOSLENCA	33.735	32.611	46.470	103	73
10. POVPREČNA MESEČNA PLAČA NA ZAPOSLENEGA	1.587,67	1.547,29	1.714	102,61	93
11. KOEFICIENT OBRAČANJA KAPITALA	14,8617	14,6609	6,1743	101	241

Tabela 4: Kazalniki izkaza poslovnega izida za podjetje Komunala Trebnje d.o.o. v letu 2020 (podrobna razlaga v poglavju 3.2.4)

1.1.3 REZULTATI POSLOVANJA STROŠKOVNIH MEST

REZULTATI	LETO 2020			NAČRT 2020		
	PRIHODKI	STROŠKI IN ODHODKI	POSLOVNI IZID	PRIHODKI	STROŠKI IN ODHODKI	POSLOVNI IZID
UPRAVA	73.228	73.228	0	100.000	100.000	0
OSKRBA S PITNO VODO	1.481.095	1.472.754	8.341	1.452.038	1.450.883	1.155
ODVAJANJE ODPADNE VODE	478.068	468.682	9.385	476.615	475.281	1.334
ČIŠČENJE ODPADNE VODE	329.127	338.684	-9.557	319.328	318.261	1.067
RAVNANJE Z ODPADKI	1.403.820	1.404.694	-874	1.486.847	1.485.536	1.311
VZDRŽEVANJE CEST IN JP	943.834	936.743	7.090	1.048.500	1.048.224	276
POKOPALIŠKA DEJAVNOST	282.555	285.104	-2.549	287.165	286.440	725
DRUGE DEJAVNOSTI	1.265.019	1.188.696	76.322	1.186.500	1.165.079	21.421
DOLB	140.710	137.189	3.521	147.781	147.781	0
SKUPAJ	6.397.455	6.305.775	91.680	6.504.774	6.477.485	27.290

Tabela 5: Rezultati poslovanja stroškovnih mest v letu 2020

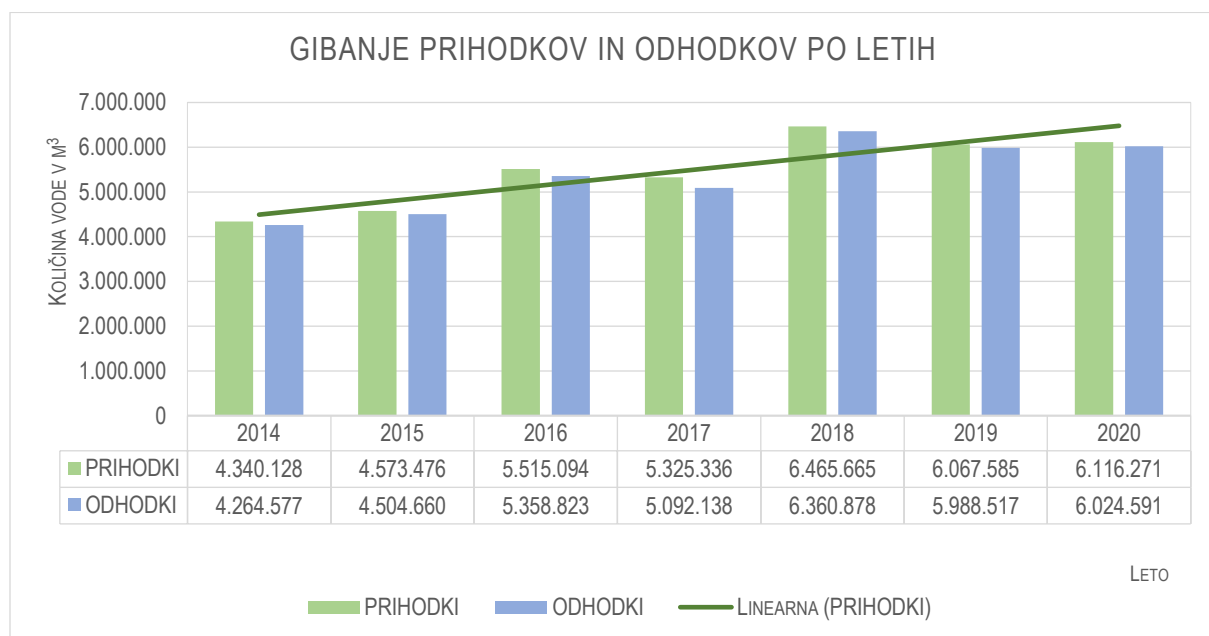


Graf 1: Poslovni izid leta 2020 po dejavnostih

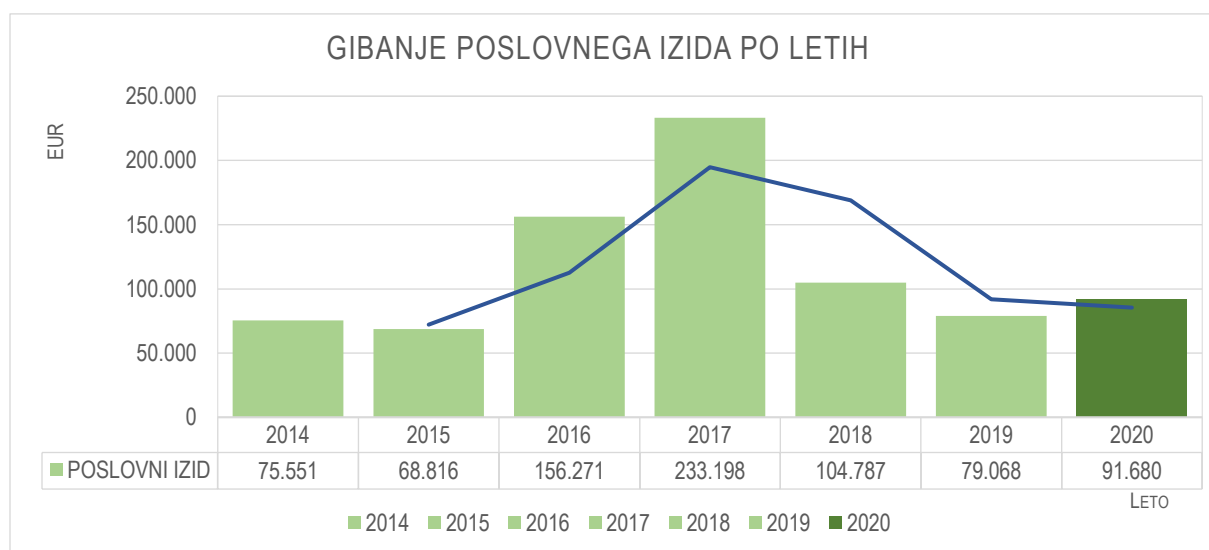
1.1.4 PRIKAZ GIBANJA PROMETA IN POSLOVNEGA IZIDA PO LETIH

	2014	2015	2016	2017	2018	2019	2020
PRIHODKI	4.340.128	4.573.476	5.515.094	5.325.336	6.465.665	6.067.585	6.116.271
POSLOVNI PRIHODKI	4.323.244	4.558.871	5.498.409	5.311.876	6.459.818	6.058.095	6.104.944
FINANČNI PRIHODKI	12.499	10.912	10.568	9.053	3.602	3.410	4.754
DRUGI PRIHODKI	4.385	3.693	6.117	4.407	2.245	6.080	6.573
ODHODKI	4.264.577	4.504.660	5.358.823	5.092.138	6.360.878	5.988.517	6.024.591
POSLOVNI ODHODKI	4.215.159	4.455.774	5.299.222	5.043.847	6.276.782	5.917.866	5.954.006
FINANČNI ODHODKI	5.857	5.719	2.740	1.707	14.509	22.389	23.356
DRUGI ODHODKI	43.561	43.167	56.861	46.584	69.587	48.262	47.229
POSLOVNI IZID	75.551	68.816	156.271	233.198	104.787	79.068	91.680
ŠTEVILO DELAVCEV NA PODLAGI DELOVNIH UR	58,17	57,17	57,69	61,61	61,79	63,81	70,36

Tabela 6: Prikaz gibanja prihodkov, odhodkov in poslovnega izida po letih (v EUR)

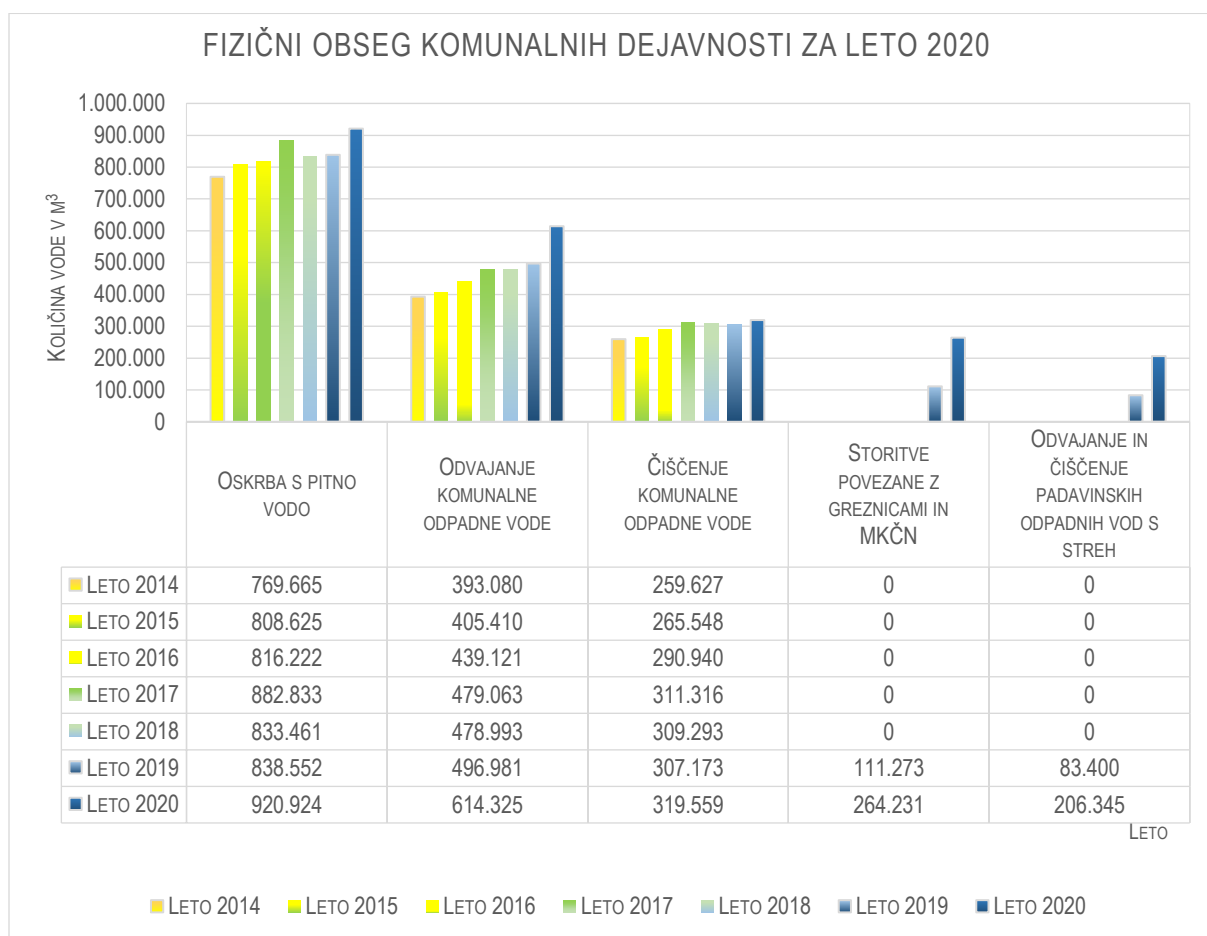


Graf 2: Prikaz gibanja prihodkov in odhodkov po letih (v EUR)

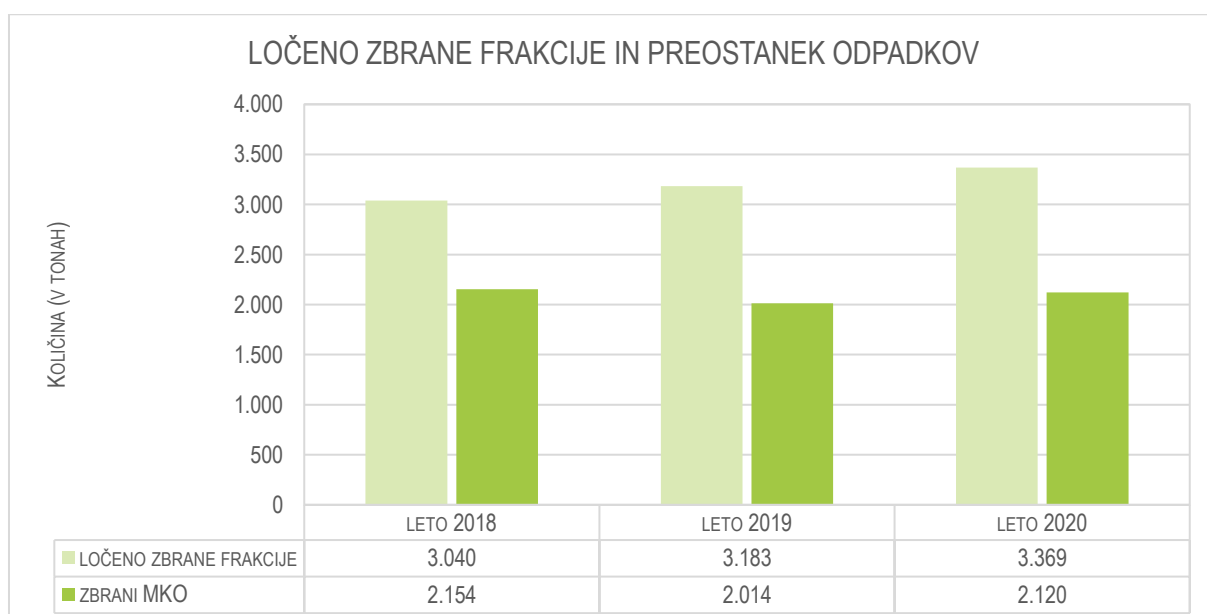


Graf 3: Prikaz gibanja poslovnega izida po letih

1.1.5 FIZIČNI OBSEG PRODANIH KOMUNALNIH STORITEV V LETU 2020



Graf 4: Fizični obseg komunalnih dejavnosti po letih



Graf 5: Količine ločeno zbranih frakcij in mešanih komunalnih odpadkov

1.2 PREDSTAVITEV PODJETJA

1.2.1 OSEBNA IZKAZNICA

NAZIV OZ. FIRMA PODJETJA	KOMUNALA TREBNJE D.O.O.
POSLOVNI NASLOV PODJETJA	PRIMŠTAL 30, 8210 TREBNJE
MATIČNA ŠTEVILKA	5243858000
DAVČNA ŠTEVILKA	SI 96907436
OSNOVNI KAPITAL	399.701,00 EUR
ŠTEVILKA TRANSAKCIJSKEGA RAČUNA	SI 56 0297 1001 8688 039 PRI NLB D. D., ENOTA TREBNJE SI56 1910 0001 1431 698 PRI DEŽELNI BANKI SLOVENIJE D.D.
SPLETNI NASLOV	WWW.KOMUNALA-TREBNJE.SI
ELEKTRONSKI NASLOV	INFO@KOMUNALA-TREBNJE.SI
TELEFON	07 348 12 60
FAKS	07 348 12 82
DIREKTOR PODJETJA	FRANCI STARBEK

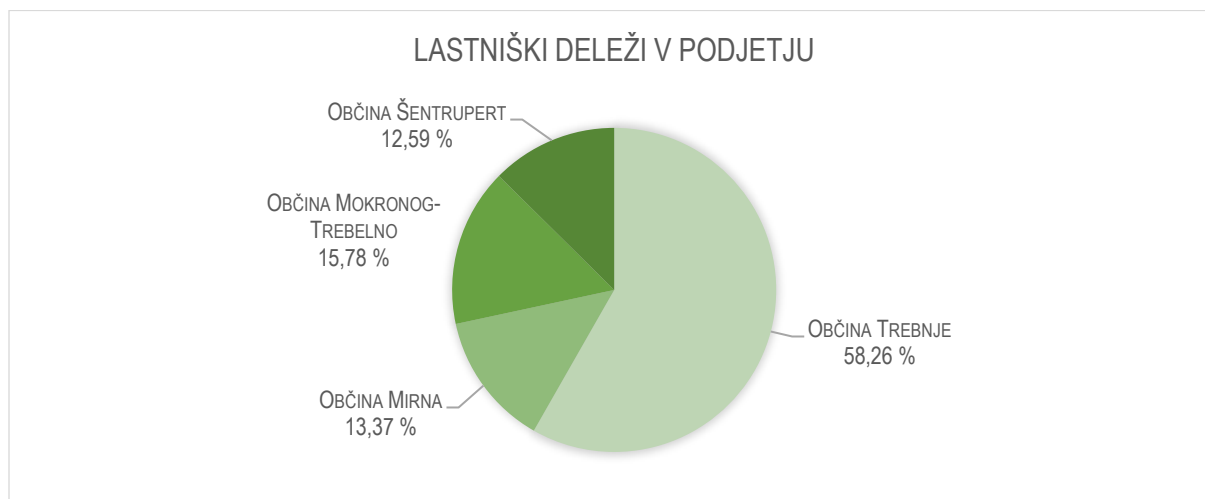
Tabela 7: Osnovni podatki podjetja

1.2.2 LASTNIKI PODJETJA

Gospodarska družba Komunalna Trebnje d.o.o. je kot javno podjetje v lasti občin Trebnje, Mokronog-Trebelno, Mirna in Šentrupert ter posluje na podlagi Odloka o ustanovitvi javnega podjetja Komunalna Trebnje (Uradni list RS, št. 107/13). Družba nima podružnic. V letu 2014 se je v skladu s sklepom 5. seje skupščine javnega podjetja Komunalna Trebnje d.o.o., z dne 4. 6. 2013, izvedlo zmanjšanje osnovnega kapitala po rednem postopku iz 2.552.720,00 EUR na 399.701,00 EUR, pri čemer lastnice občin Trebnje, Mokronog-Trebelno, Mirna in Šentrupert razpolagajo v naslednjih deležih:

OSNOVNI KAPITAL	ZNESEK	DELEŽ
OBČINA TREBNJE, GOLIEV TRG 5, 8210 TREBNJE	232.866	58,26 %
OBČINA MOKRONOG-TREBELNO, POD GRADOM 2, 8230 MOKRONOG	63.073	15,78 %
OBČINA ŠENTRUPERT, ŠENTRUPERT 5, 8232 ŠENTRUPERT	50.322	12,59 %
OBČINA MIRNA, GLAVNA CESTA 28, 8233 MIRNA	53.440	13,37 %
SKUPAJ	399.701	

Tabela 8: Deleži osnovnega kapitala občin ustanoviteljic



Graf 6: Lastniški deleži občin ustanoviteljic v podjetju Komunalna Trebnje d.o.o.

1.2.3 IZJAVA O UPRAVLJANJU

V skladu z določbo 5. odstavka 70. člena ZGD-1 družba Komunala Trebnje d.o.o. podaja naslednjo izjavo o upravljanju.

Izjava o upravljanju družbe je sestavni del letnega poročila za leto 2020. Sistem vodenja in upravljanja družbe Komunala Trebnje d.o.o. zagotavlja usmerjanje in omogoča nadzor nad družbo; postavlja pravila in postopke za odločanje glede pomembnejših poslovnih zadev družbe; zagotavlja okvir za postavljanje, doseganje in spremljanje uresničevanja poslovnih ciljev ter uveljavlja vrednote, načela in standarde poštenega ter odgovornega odločanja in ravnanja v vseh vidikih našega poslovanja. Sistem vodenja in upravljanja je sredstvo za doseganje dolgoročnih strateških ciljev družbe in način, s katerim poslovodstvo, izvaja odgovornost do lastnikov in drugih deležnikov družbe. Vizija in cilj družbe Komunala Trebnje d.o.o. so uvajanje sodobnih načel vodenja in upravljanja ter kar najpopolnejša skladnost z naprednimi domačimi in tujimi praksami.

O upravljanju podjetja odloča skupščina. Ustanovitelji izvršujejo ustanoviteljske pravice preko sveta ustanoviteljic.

1. Sklicevanje na kodeks o upravljanju

Družba Komunala Trebnje d.o.o. formalno ne uporablja nobene določbe kodeksov o upravljanju, in sicer predvsem iz razloga, ker veljavna zakonodaja za gospodarske družbe, uporabe določb kodeksov upravljanja, ne zahteva.

2. Opis glavnih značilnosti sistemov notranjih kontrol in upravljanja tveganj v družbi v povezavi s postopkom računovodskega poročanja

Družba Komunala Trebnje d.o.o. upravlja s tveganji in izvaja postopke notranjih kontrol na vseh ravneh. Namen notranjih kontrol je zagotavljanje točnosti, zanesljivosti, transparentnosti in preglednosti vseh procesov ter obvladovanje tveganj, ki so povezana z računovodskim poročanjem. Obenem sistem notranjih kontrol vzpostavlja mehanizme, ki preprečuje neracionalno rabo premoženja in stroškovno učinkovitost. Sistem notranjih kontrol vključuje postopke, ki zagotavljajo, da:

- so poslovni dogodki evidentirani na osnovi verodostojnih knjigovodskih listin, na osnovi katerih so poslovni dogodki evidentirani točno in pošteno ter dajejo jamstvo, da družba pošteno razpolaga s svojim premoženjem,
- so poslovni dogodki evidentirani in računovodski izkazi izdelani v skladu z veljavno zakonodajo,
- se prepreči oziroma pravočasno zazna morebitna nepooblaščen pridobitev, uporaba in razpolaganje s premoženjem družbe, ki bi imela pomemben vpliv na računovodske izkaze.

Računovodsko kontroliranje temelji na načelih resničnosti, ažurnosti, delitvi odgovornosti, kontroli izvajanja poslov in usklajevanja knjigovodskega in dejanskega stanja. Notranjo kontrolo v družbi izvajata splošni sektor in računovodstvo, ki sta odgovorna za vodenje poslovnih knjig ter izdelavo računovodskih izkazov v skladu z veljavnimi računovodskimi, davčnimi in drugimi predpisi.

3. Pomembno neposredno in posredno lastništvo vrednostnih papirjev družbe v smislu doseganja kvalificiranega deleža, kot ga določa zakon, ki ureja prevzeme

Družba ne izpolnjuje pogojev v skladu z zakonom o prevzemih.

4. Pojasnila o lastnikih, ki imajo posebne kontrolne pravice

Lastniki družbe Komunala Trebnje d.o.o. nimajo posebnih kontrolnih pravic na podlagi lastništva.

5. Pojasnila o vseh omejitvah glasovalnih pravic

Lastniki družbe Komunala Trebnje d.o.o. nimajo omejitve glasovalnih pravic.

6. Pravila družbe o imenovanju ter zamenjavi članov organov vodenja ali nadzora in spremembah statuta

Poslovanje in delo podjetja vodi direktor, ki ga imenuje in razrešuje skupščina podjetja po postopku, ki je določen z ustanovitvenimi akti. Ustanoviteljice uveljavljajo svoje interese na skupščini. Skupščino sestavljajo štiri predstavniki ustanoviteljic, ki jih imenujejo in razrešujejo občinski sveti ustanoviteljic, pri čemer vsaka imenuje po enega predstavnika. Spremembe ustanovitvenih aktov se izvajajo po postopku, ki ga akti predvidevajo.

7. Pooblastila članov posloводства, zlasti pooblastila za izdajo ali nakup lastnih deležev

Družba Komunala Trebnje d.o.o. v letu 2020 ni imela pooblastila za izdajo ali nakup lastnih deležev.

8. Delovanje skupščine družbe in njene ključne pristojnosti

Ustanoviteljice uveljavljajo svoje interese na skupščini. Skupščino predstavlja predsednik, ki vodi seje, podpisuje odločitve ter skrbi za izvrševanje odločitev. Pristojnosti skupščine so določene z Odlokom o ustanovitvi javnega podjetja. Skupščina družbe opravlja nadzor nad poslovanjem podjetja, pregleduje in preverja poslovne knjige in dokumentacijo, nadzira sestavljanje računovodskih izkazov, rentabilnost podjetja in drugo, kar se nanaša na poslovanje podjetja, ter o tem obvešča svet ustanoviteljic.

Skupščino javnega podjetja sestavljajo štiri predstavniki družbenic, ki jih imenujejo občinski sveti občin ustanoviteljic. Člani skupščine so:

- Janko Zakrajšek, predstavnik Občine Trebnje, član,
- Mojca Pekolj, predstavnica Občine Mokronog – Trebelno, članica,
- Pavle Bracar, predstavnik Občine Šentrupert, član,
- Davorin Fink, predstavnik Občine Mirna, predsednik.

9. Podatki o sestavi in delovanju organov vodenja ali nadzora ter njihovih komisij

Organi podjetja, opredeljeni v Odloku o ustanovitvi javnega podjetja Komunala Trebnje d.o.o. so:

- skupščina javnega podjetja,
- direktor,
- svet ustanoviteljic.

Svet ustanoviteljic Komunale Trebnje d.o.o. je skupni organ, ki ga ustanovijo občinski sveti udeleženih občin v javnem podjetju za izvrševanje ustanoviteljskih pravic in usklajevanja odločitev ustanoviteljic v zvezi z zagotavljanjem gospodarskih javnih služb na območju občin ustanoviteljic. Opravlja svoje naloge v imenu in za račun občin, ki so ga ustanovile. Svet ustanoviteljic sestavljajo vsi župani občin, katerih last je javno podjetje. Svet ustanoviteljic sestavljajo župan občine Trebnje Alojzij Kastelic, župan občine Mokronog-Trebelno Anton Maver, župan občine Mirna Dušan Skerbiš in župan občine Šentrupert Andrej Martin Kostelec.

Javno podjetje ima *direktorja*, ki zastopa in predstavlja podjetje brez omejitev ter samostojno vodi posle javnega podjetja. Direktorja imenuje in razrešuje skupščina javnega podjetja. Pristojnosti direktorja so določene z Odlokom o ustanovitvi javnega podjetja. Direktor javnega podjetja Komunala Trebnje d.o.o. je Franci Starbek.

Trebnje, 31. 3. 2021

Franci Starbek, direktor



1.2.4 ORGANIZIRANOST PODJETJA

Organigram podjetja je prikazan v Prilogi 3.

1.2.5 POSLANSTVO IN POLITIKA PODJETJA

Poslanstvo

Komunalna Trebnje d.o.o. je javno podjetje v stoddstotni lasti občin ustanoviteljic Trebnje, Mokronog-Trebelno, Mirna in Šentrupert. Podjetje je ustanovljeno z namenom, da se občanom zagotavlja osnovne človekove dobrine pod najugodnejšimi pogoji. Predvsem je naše poslanstvo v opravljanju obveznih občinskih gospodarskih javnih služb varstva okolja ter drugih občinskih gospodarskih javnih služb. Prav zaradi samega namena delovanja podjetja in zaradi dejavnosti, ki jih opravljamo, je izredno pomembna širša družbena vloga podjetja. Zaposleni v javnem podjetju se svoje odgovornosti zavedamo in sprejemamo svoje delo s ponosom in prepričanjem, da svoje delo opravljamo v podjetju, ki dela v imenu in za uporabnike naših storitev.

Politika

Komunalna Trebnje d.o.o. želi biti kredibilen partner vsem lastnicam našega javnega podjetja, zato vedno iščemo rešitve, ki so sprejemljive za vse naše lastnice. Vse aktivnosti izvajamo z namenom, da bi postali močno podjetje, s čim pomembnejšo družbeno vlogo, ki bo na ekonomsko najbolj učinkovit način izvajalo storitve za naše uporabnike. Vse druge dejavnosti, ki niso neposredno vezane na gospodarske javne službe varstva okolja izvajamo z namenom zagotavljanja še pomembnejše družbene vloge in pozitivnega vpliva na zmanjševanje skupnih stroškov oziroma ekonomike poslovanja celotnega podjetja.

1.2.6 PRIČAKOVANI RAZVOJ DRUŽBE

Razvoj javnega podjetja Komunalna Trebnje d.o.o. bo usmerjen v ekonomsko najbolj učinkovito zagotavljanje storitev javnih služb ob zmerni rasti in ustrezni opremljenosti podjetja. Dodana vrednost, ki bo omogočala razvoj podjetja se ustvari na drugih storitvah oz. na tržnih dejavnostih. Komunalna Trebnje d.o.o. lahko ob vzdrževanju korektnega in poštenega odnosa z vsemi lastnicami predstavlja močnega partnerja pri izvedbi investicij na področju izgradnje gospodarske javne infrastrukture, in izvajanju ostalih nalog iz področja obveznih in drugih gospodarskih javnih služb.

1.2.7 KRATKA ZGODOVINA PODJETJA

Komunalno podjetje je od svojega nastanka do danes spremenilo številne organizacijske oblike, izvedlo številne reorganizacije poslovanja, spreminjalo vrste in obseg del ter se tako prilagajalo okolju, v katerem je delovalo in doživljalo vzpone in padce. Zgodovina današnjega podjetja Komunalna Trebnje d.o.o. sega v leto 1962, ko je bilo ustanovljeno podjetje, katerega poglobitni dejavnosti sta bili gradbeništvo in vzdrževanje občinskih cest. Zaposlenih je bilo 23 delavcev. Leta 1976 je nastalo podjetje »Tregrad«, ki je v večji meri izvajalo dejavnosti na področju gradbeništva. Leta 1984 je z združitvijo dveh delovnih organizacij »Tregrad« trebanjsko gradbeno podjetje p. o. in Gradbeno opekarsko podjetje Mirna na Dolenjskem p. o. začelo delovati Gradbeno in komunalno podjetje Trebnje n. sol. o. v sestavi TOZD gradbeništvo Trebnje n. sub. o. in TOZD komunalna n. sub. o. Leta 1988 je bila z združitvijo TOZD Gradbeništvo Trebnje n. sub. o. v TOZD Komunalna Trebnje konstituirana enovita delovna organizacija Komunalna Trebnje, p. o. Z odlokom o organiziranju javnega podjetja (SDL, št. 5/90, 28. 3. 1990) in s sprejemom Statuta javnega podjetja na referendumu, 4. 6. 1990, je nastalo javno podjetje Komunalna

Trebnje, p. o., ki je bilo vpisano v sodni register 14. 9. 1990. Leta 1994 je Skupščina Občine Trebnje sprejela Odlok o organiziranju javnega podjetja »Komunalna Trebnje« s spremembo v letu 1999. Z izločitvijo in nastankom novih občin Mokronog – Trebelno in Šentrupert je bil leta 2009 sprejet nov Odlok o ustanovitvi javnega podjetja Komunalna Trebnje d.o.o. Leta 2013 je Občina Mirna z izločitvijo iz Občine Trebnje postala solastnica javnega podjetja, nova lastniška struktura je določena z novim Odlokom o ustanovitvi javnega podjetja Komunalna Trebnje, ki je bil sprejet 20. 12. 2013.

1.3 POROČILO DIREKTORJA

V letu 2020 smo kot podjetje, kljub izrednim razmeram, poslovali stabilno in skladno s letnim načrtom. Kljub pandemiji COVID-19 smo dosegli večino zastavljenih ciljev. Gospodarske javne službe smo nemoteno izvajali celotno leto v mesecu marcu in aprilu smo preventivno zaustavili druge dejavnosti. Cene storitev Komunale se v letu 2020 bistveno niso spremenile z izjemo cen izvajanja zimske službe. Vsi pomembnejši kazalniki poslovanja so ostali na ustrezno visoki ravni, kljub oteženim okoliščinam poslovanja. Dosegli smo 6.116.271 EUR prihodkov in poslovno leto sklenili z 91.680 EUR dobička.

Na področju oskrbe z pitno vodo smo skrbeli za nemoteno dobavo in zdravstveno ustreznost pitne vode na vseh vodnih virih in omrežjih, ki so v upravljanju podjetja. Z posameznimi občinami smo uskladili investicijska vzdrževalna dela in jih v večji meri tudi sami izvedli. Izvajali smo redno vzdrževanje sistema, popise in menjave vodomeroev ter pregled hidrantov. Vaškim vodovodnim odborom smo zagotavljali strokovno pomoč pri nadzoru kakovosti pitne vode iz njihovih sistemov.

Na področju odvajanja in čiščenja odpadne komunalne in padavinske vode smo skrbeli za dobro delovanje čistilnih naprav in kanalizacijskih sistemov s katerimi upravljamo. Izvajali smo sistematične preglede malih komunalnih čistilnih naprav. Na področju občine Mokronog Trebelno smo pričeli z rednim odvozom grezničnih vsebin in blata iz malih čistilnih naprav. V sodelovanju z občino Trebnje smo izvedli nadgradnjo centralne čistilne naprave kjer sedaj dehidriramo blato iz vseh čistilnih naprav v našem upravljanju.

Na področju ravnanja z odpadki smo veliko pozornost namenili zmanjševanju deleža mešanih komunalnih odpadkov. Skrbeli smo za čim boljše urejenost ekoloških otokov, skupnih zbiralnic ter zbiralnic na pokopališčih. Kljub dodatnim naporom so določene lokacije zbiralnic še vedno problematične. Vse mešane komunalne odpadke smo v nadaljnjo mehansko-biološko obdelavo predali izvajalcu javne službe RCERU Ljubljana. Na trgu smo pridobili zadostne količine odpadkov, ki smo jih odložili na odlagališču Globoko.

Na področju vzdrževanja cest smo skrbeli za ustrezno prevoznost javnih cest tako v letnem kot v zimskem času. V dogovoru s posamezno občino smo izvajali tudi manjša investicijska vzdrževalna dela. Večino letnih vzdrževalnih del smo izvedli z lastnimi viri za izvajanje zimske službe pa se dopolnjujemo z podizvajalci.

Izvajanje pokopališke in pogrebne dejavnosti predstavlja večje vpetje podjetja v lokalno okolje, in zagotavljanje dodatne storitve za občane. Pokopališko dejavnost izvajamo na področju občin Trebnje, Mirna in Šentrupert. V upravljanju imamo devet pokopališč s pripadajočimi vežicami. V letu 2020 smo 24 urno dežurno službo izvajali na področju občine Trebnje in Šentrupert. Na pogrebni dejavnosti, smo se trudili za kakovostno in profesionalno opravljanje naših storitev na in s tem dosegli 69% delež pokopov na pokopališčih v našem upravljanju.

Daljinsko ogrevanje na lesno biomaso smo izvajali na področju mesta Trebnje za vse javne objekte v centru ter za 6 večstanovanjskih objektov s katerimi imamo sklenjene dolgoročne pogodbe.

Na področju drugih dejavnosti smo bili v letu 2020 zelo uspešni saj smo kljub neizvajanju dejavnosti v mesecu marcu in aprilu preseglji načrtovano realizacijo. Aktivni smo bili pri pridobivanju gradbenih projektov, na območju občin, kjer izvajamo gospodarske javne službe.

V podjetju smo veliko pozornosti posvečali tudi našim delavcem in jih nagrajevali za uspešno opravljeno delo. Večino aktivnosti v ta namen smo vodili v okviru pridobljenega certifikata Družini prijazno podjetje.

Konec leta 2020 smo sprejeli nov pravilnik o organizaciji in sistemizaciji delovnih mest, ki bo omogočal nadaljnji razvoj podjetja.

Z uvedbo številnih ukrepov v zadnjem obdobju in ob nadaljevanju dobrega sodelovanja z občinami smo v letu 2020 stabilno poslovali. Uspešno smo usklajevali oziroma iskali ravnovesje med ključnimi interesnimi sklopi vezanimi na Komunalo Trebnje d.o.o. Uspeli smo uravnotežiti interese uporabnikov komunalnih storitev, interese lastnikov, interese zaposlenih.

Franci Starbek, direktor





2. POSLOVNO POROČILO 2020

2.1 ANALIZA POSLOVANJA PODJETJA V LETU 2020

2.2 POROČILO O IZVAJANJU GOSPODARSKIH JAVNIH
SLUŽB

2.3 POROČILO O IZVAJANJU DRUGIH DEJAVNOSTI

2.4 NABAVNA FUNKCIJA IN JAVNA NAROČILA

2.5 ORGANIZACIJA DELA

2.6 POMEMBNI POSLOVNI DOGODKI

2.1 ANALIZA POSLOVANJA PODJETJA V LETU 2020

Podjetje Komunala Trebnje d.o.o. je v letu 2020 izvajalo naslednje javne gospodarske dejavnosti:

- oskrba s pitno vodo,
- odvajanje in čiščenje odpadne vode,
- ravnanje z odpadki,
- pogrebna in pokopališka dejavnost,
- vzdrževanje javnih površin in vzdrževanje javnih cest,
- daljinsko ogrevanje na lesno biomaso.

Podjetje je v letu 2020 opravljalo tudi druge dejavnosti v skladu s pooblastili ustanoviteljic:

- gradbena dejavnost,
- dejavnost vzdrževanja,
- oglaševanje,
- prodaja zabojnikov in MČN,
- vodenje investicij,
- kataster in
- zapore cest.

2.1.1 REZULTAT POSLOVANJA

		LETO 2020	LETO 2019	NAČRT 2020	INDEKS (1/2)	INDEKS (1/3)
IZKAZ POSLOVNEGA IZIDA		1	2	3	4	5
A.	PRIHODKI					
1.	PRIHODKI OD PRODAJE	5.940.255	5.859.993	6.077.401	101	98
2.	OSTALI PRIHODKI	163.591	142.212	112.373	115	146
3.	PRIHODKI – USREDST. PROIZV. IN LASTNE STOR.	12.425	83.983	0	15	/
	SKUPAJ PRIHODKI	6.116.271	6.086.188	6.189.774	100	99
B.	ODHODKI					
	PROIZVAJALNI STROŠKI					
A)	STROŠKI ELEKTRIKE	228.836	207.585	236.049	110	97
B)	STROŠKI GORIVA	191.791	222.230	248.270	86	77
C)	STROŠKI MATERIALA	542.192	589.613	549.514	92	99
Č)	STROŠKI STORITEV	1.602.568	1.785.897	1.714.190	90	93
D)	AMORTIZACIJA	345.699	277.010	409.245	125	84
E)	STROŠKI DELA	1.869.246	1.635.791	1.717.000	114	109
F)	DRUGI STROŠKI	29.560	62.218	55.000	48	54
	SKUPAJ PROIZV. STROŠKI	4.809.892	4.780.344	4.929.268	101	98
	NEPROIZVAJALNI STROŠKI					
A)	STROŠKI UPRAVE	0	0	0	/	/
B)	NAJEMNINA	902.459	859.240	903.335	105	100
C)	REZERVACIJE ZA ZAPIRANJE ODLAGALIŠČA	103.206	103.206	103.206	100	100
Č)	DRUGI STROŠKI	209.034	245.726	226.675	85	92
	SKUPAJ NEPROIZV. STR.	1.214.699	1.208.172	1.233.216	101	98
	SKUPAJ ODHODKI	6.024.591	5.988.516	6.162.484	101	98
C.	INTERNI PRIHODKI	281.184	439.946	315.000	64	89
Č.	INTERNI STROŠKI	281.184	439.946	315.000	64	89
	IZGUBA ALI DOBIČEK	91.680	97.672	27.290	94	336

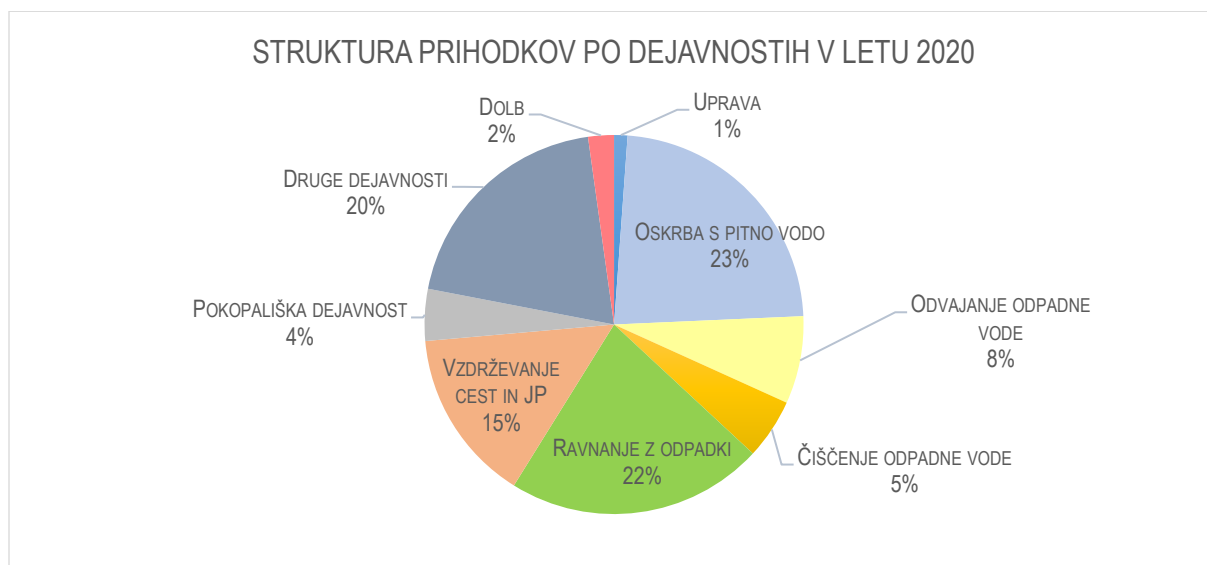
Tabela 9: Rezultat poslovanja podjetja Komunala Trebnje d.o.o. v letu 2020

2.1.2 PRIHODKI

Iz izkaza poslovnega izda na ravni podjetja je razvidno, da je podjetje v letu 2020 dosegalo 6.116.271 EUR prihodkov, ki so v primerjavi z letom prej višji za 0,49 % in nižji od načrtovanih za 1 %. Prihodke sestavljajo:

- prihodki od prodaje: 5.940.255 EUR,
- ostali prihodki: 163.591 EUR,
- prihodki od usredstvenja lastnih storitev: 12.425 EUR.

Spodnji graf prikazuje strukturo doseženih prihodkov v letu 2020 po dejavnostih. Iz grafa je razvidno, da je bilo v preteklem letu največ prihodkov ustvarjenih na dejavnosti oskrba s pitno vodo (23 %) in na dejavnosti ravnanje z odpadki (22 %) ter na drugih dejavnostih (20 %).



Graf 7: Struktura prihodkov po dejavnostih v letu 2020

Prihodki od prodaje

Prihodki od prodaje so odvisni od količine prodanih storitev in cene. Cene komunalnih storitev so oblikovane na podlagi Uredbe o metodologiji za oblikovanje cen storitev obveznih občinskih gospodarskih javnih služb varstva okolja (Uradni list 87/2012 in 102/2012, v nadaljevanju *Uredba*) v vseh štirih občinah. V letu 2020 so bile usklajene cene oskrbe s pitno vodo, odvajanja in čiščenja odpadne vode ter storitev ravnanja v treh občinah, občina Mirna je cene potrdila, vendar je veljajo s 1. 1. 2021. V letu 2020 so čisti prihodki gospodarskih javnih služb znašali 4.746.349 EUR in od drugih dejavnosti 1.193.906 EUR.

Ostali prihodki

Med ostalimi prihodki izkazujemo:

- refundacije za javna dela: 163 EUR,
- trošarina od mineralnih olj: 5.603 EUR,
- prihodki od izterjave sodnih stroškov: 4.846 EUR,
- nagrada – kvote invalidi: 13.628 EUR,
- poraba in odprava rezervacij: 19.283 EUR,
- prihodki od porabe dolgoročnih pasivnih časovnih razmejitev: 16.505 EUR,
- prihodki od subvencij: 19.862 EUR,
- prevrednotovalni poslovni prihodki: 10.796 EUR,
- prihodki od državne pomoči – oproščeni prispevki COVID: 61.283 EUR,

- drugi poslovni prihodki: 295 EUR
- obresti: 4.754 EUR,
- drugi prihodki: 6.573 EUR.

Usredstvene lastne storitve

V letu 2020 so usredstvene lastne storitve znašale 12.425 EUR, v celoti dela na poslovno logističnem centru.

2.1.3 ODHODKI

Stroški materiala

Stroški materiala znašajo 962.819 EUR in so za 6 % nižji v primerjavi s predhodnim letom in za 7 % nižji od letnega načrta.

- Stroški elektrike so višji za 10 % v primerjavi s predhodnim letom in nižji za 3 % od letnega načrta.
- Stroški goriva so nižji za 14 % v primerjavi s predhodnim letom in za 23 % nižji kot načrtovano.
- Ostali stroški materiala so nižji za 8 % v primerjavi s predhodnim letom in nižji za 1 % od letnega načrta.

Stroški storitev

- Stroški storitev brez najemnine infrastrukture znašajo 1.602.568 EUR in so nižji za 10 % v primerjavi s predhodnim letom in nižji od letnega načrta za 7 %.
- Strošek najemnine infrastrukture znaša 902.459 EUR in je višji za 5 % v primerjavi s predhodnim letom in enak kot načrtovano. V letu 2020 so bile z vsemi občinami ustanoviteljicami sklenjene pogodbe o poslovnem najemu infrastrukture.

Stroški amortizacije

Stroški amortizacije znašajo 345.699 EUR in so za 25 % višji v primerjavi s preteklim letom in za 16 % nižji od načrtovanih.

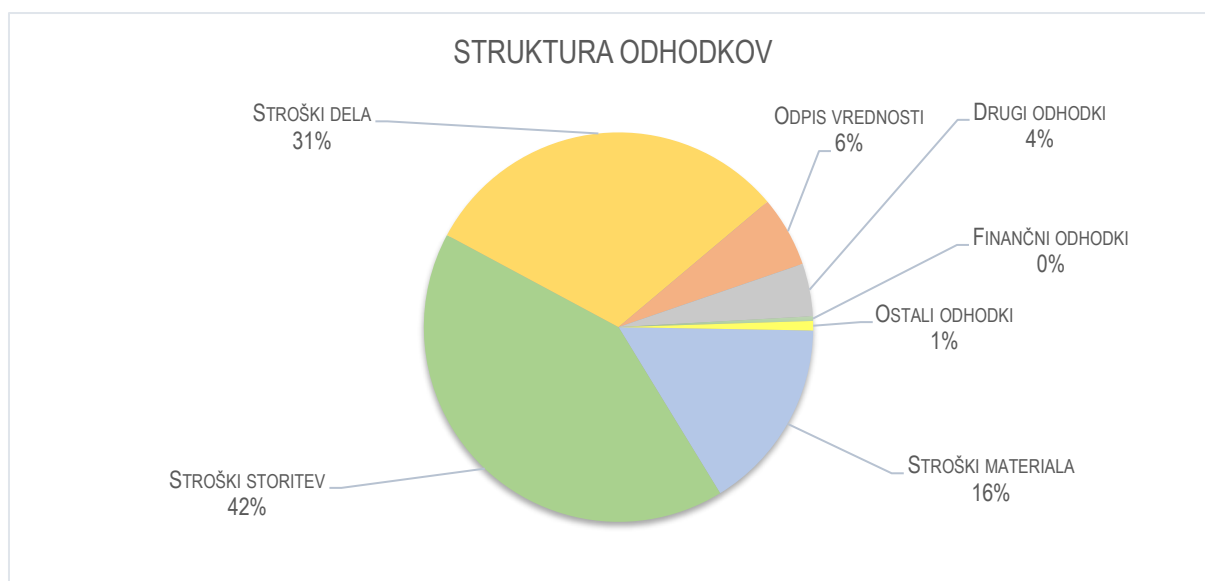
Stroški dela

Stroški dela znašajo 1.869.246 EUR in so višji za 14 % v primerjavi s predhodnim letom in za 9 % višji od načrtovanih. Povprečna bruto plača na zaposlenega v podjetju znaša **1.587,67 EUR** in je **višja za 2,61 %** v primerjavi s preteklim letom ter dosega 78,55 % povprečne mesečne plače v Sloveniji (2.021,21 EUR, podatek za december 2020), 82,47 % povprečne plače v dejavnosti E36 – zbiranje, prečiščevanje in distribucija vode (1.925,10 EUR, podatek za 2020), 94,72 % povprečne plače v dejavnosti E37 – ravnanje z odplakami (1.676,22 EUR, podatek za 2020) in 91,67 % povprečne plače v dejavnosti E38.11 – zbiranje in odvoz nenevarnih odpadkov (1.731,98 EUR, podatek za 2020) (vir: Statistični urad RS: www.stat.si, najdeno dne 5. 3. 2021).

Drugi stroški

Med drugimi stroški v višini 341.799 EUR izkazujemo vodna povračila v višini 69.361 EUR, okoljsko dajatev zaradi odlaganja odpadkov v višini 70.480 EUR, stroške rezervacij za zapiranje in vzdrževanje zaprtega odlagališča v višini 103.206 EUR, prevrednotovalne poslovne odhodke v višini 7.771 EUR, odškodnine v višini 47.229 EUR, finančne odhodke v višini 23.356 EUR ter druge stroške in odhodke v višini 20.396 EUR.

Komunalna Trebnje je v letu 2020 načrtovala 27.290 EUR dobička, dosegla pa ga je **91.680 EUR**. Razlog za relativno dober poslovni izid glede na načrtovanega, je dobra realizacija na drugih dejavnostih.



Graf 8: Struktura odhodkov v letu 2020

2.1.4 OBVLADOVANJE TVEGANJ

Poslovanje podjetja je z vidika finančnih tveganj varno. Celotni proces je financiran z lastnimi sredstvi, podjetje je likvidno. Plačilno sposobnost dosegamo z načrtovanjem in usklajevanjem dinamike denarnih tokov. Podjetje je zelo malo izpostavljeno valutnemu tveganju, ker posluje samo na območju Slovenije.

Vlaganja v opredmetena osnovna sredstva in neopredmetena sredstva so bila financirana z lastnimi sredstvi in z drugimi sredstvi brez obveznosti vračanja (za sredstva v upravljanju), razen za novi objekt poslovno logistični center Komunale Trebnje in sistema za daljinsko ogrevanje na lesno biomaso v Trebnjem. Družba je zavezana k vračanju sredstev za najete dolgoročne kredite. Tveganje, da podjetje ne bi bilo sposobno odplačevati svojih finančnih obveznosti je majhno, saj izvaja obvezne gospodarske javne službe in ni v celoti prepuščeno konkurenci na trgu. Vse finančne obveznosti so zavarovane s stvarnim jamstvom.

Pred tveganjem glede neizpolnitve obveznosti dobaviteljev oziroma izvajalcev podjetje preverja njihovo boniteto, ob sklenitvi pogodb pomembnih vrednosti zahteva bančne garancije za dobro izvedbo del in odpravo napak v garancijski dobi.

Podjetje je izpostavljeno nevarnostim, ki imajo za posledico zmanjšanje premoženja in dobička podjetja. Za obvladovanje teh tveganj podjetje izvaja politiko zavarovanja premoženja in oseb, ki vključuje požarno in nekatere druge nevarnosti (izliv vode, poplava), vlomsko in strojelomno zavarovanje, zavarovanje računalnikov, zavarovanje odgovornosti (splošne iz registrirane dejavnosti, proizvajalčeve, ekološke škode) ter avtomobilsko zavarovanje.

Ocenjujemo, da gre za zmerno izpostavljenost tveganju zaradi plačilne nediscipline. Tveganje omejujemo z ukrepi izterjave, postopki začasnega neopravljanja storitev (prekinitve vode), z zahtevo o poravnavi vseh zapadlih obveznosti in postopki sodnih izterjav. Tveganja ni mogoče izključiti zaradi izterjav pravnih oseb, kjer so uvedeni stečajni postopki, in terjatev do občanov, ki jih zaradi specifičnosti (socialni problemi) in neučinkovitih sodnih postopkov ni mogoče izterjati.

Zaradi epidemije Covid-19 v letu 2020 družba ni bila izpostavljena dodatnemu likvidnostnemu in kreditnemu tveganju, ni bilo neporavnanih terjatev ali zamikov pri plačilu. Za zagotavljanje likvidnosti je družba sproti pridobivala zanesljive informacije o neplačnikih in stanju zapadlih terjatev, v zvezi z investiranjem je postopala bolj zadržano, kot običajno. Poslovni proces v družbi je potekal neprekinjeno, saj je družba s prerazporeditvijo delavcev zagotavljala rezerve, za pokritje morebitnega izpada ob izbruhu bolezni v podjetju.

2.2 POROČILO O IZVAJANJU GOSPODARSKIH JAVNIH SLUŽB

Skladno z Odlokom o ustanovitvi javnega podjetja, družba opravlja dejavnosti obveznih gospodarskih javnih služb, in sicer:

- oskrba s pitno vodo,
- odvajanje in čiščenje komunalne odpadke in padavinske vode,
- zbiranje, obdelava in odlaganje ostankov predelave ali odstranjevanja komunalnih odpadkov,
- urejanje in čiščenje javnih površin,
- vzdrževanje občinskih cest,
- daljinsko ogrevanje na lesno biomaso
- pokopališko in pogrebno dejavnost

Javno podjetje opravlja tudi druge gospodarske javne službe (pokopališka dejavnost), če tako določi zakon, odlok ustanoviteljic ali drug predpis, in je zagotovljeno financiranje za opravljanje teh službe. Javno podjetje lahko opravlja tudi druge dejavnosti, v skladu s pooblastili ustanoviteljic. Pri opravljanju svoje dejavnosti posebno pozornost namenja varovanju in izboljševanju človekovega okolja.

2.2.1 OSKRBA S PITNO VODO



2.2.1.1 PREDSTAVITEV DEJAVNOSTI OSKRBA S PITNO VODO

Oskrba s pitno vodo obsega:

- upravljanje z vodovodnim omrežjem, objekti in napravami,
- redno in investicijsko vzdrževanje ter
- zagotavljanje zdravstveno ustrezne pitne vode.

Dejavnost oskrbe s pitno vodo obsega predvsem upravljanje z vodovodnim omrežjem, objekti in napravami, redno in investicijsko vzdrževanje, izvajanje potrebnih rekonstrukcij, tehnoloških izboljšav, ter zagotavljanje zdravstvene ustreznosti pitne vode.

Komunala Trebnje d.o.o. je v letu 2020 izvajala javno službo oskrbe s pitno vodo na območju občin Trebnje, Mokronog – Trebelno, Mirna in Šentrupert

V spodnjih dveh tabelah so prikazani osnovni podatki o vodovodnih sistemih, kjer izvajamo oskrbo s pitno vodo.

OSNOVNI PODATKI O VODOVODNIH SISTEMIH	TREBNJE	ČATEŽ	STUDENCI	MOKRONOG	TREBELNO	RADULJA	JAGODNIK
DOLŽINA CEVOVODOV (M)	233.595	38.668	724	44.317	27.655	4.355	2.100
ŠTEVILO VODOHRANOV	20	3	0	6	4	0	1
KAPACITETA VODOHRANOV (M ³)	2.680	470	0	540	290	0	30
ČRPALIŠČA IN PREČRPALIŠČA	18	4	0	3	2	0	0
ŠTEVILO HIDRANTOV	688	102	2	150	58	19	3
ŠTEVILO UPORABNIKOV	10.711	1.011	11	1.740	434	130	41
ŠTEVILO OSKRBOVANIH NASELIJ	113	26	1	16	11	3	1
KOLIČINA PRODANE VODE – JAVNA SLUŽBA	679.840	63.608	533	111.000	23.365	4.416	2.090

Tabela 10: Osnovni podatki o vodovodnih sistemih v letu 2020 (vir: Komunalna Trebnje d.o.o.)

OSNOVNI PODATKI O VODOVODNIH SISTEMIH	ŠENTRUPERT	ZALOKA	MALI ČIRNIK	SELO	ZABRDJE, PRAPROTNICA	SKUPAJ TABELA 10 IN 11
DOLŽINA CEVOVODOV (M)	12.690	21.307	6.756	4.619	13.926	410.712
ŠTEVILO VODOHRANOV	4	1	0	1	1	41
KAPACITETA VODOHRANOV (M ³)	370	100	0	60	200	4.740
ČRPALIŠČA IN PREČRPALIŠČA	3	1	1	1	2	35
ŠTEVILO HIDRANTOV	51	41	4	11	48	1.177
ŠTEVILO UPORABNIKOV	776	410	58	111	97	15.530
ŠTEVILO OSKRBOVANIH NASELIJ	6	6	1	4	6	194
KOLIČINA PRODANE VODE – JAVNA SLUŽBA	47.289	21.303	3.012	4.080	10.297	970.833

Tabela 11: Osnovni podatki o vodovodnih sistemih v letu 2020 (vir: Komunalna Trebnje d.o.o.)

2.2.1.2 OPIS SISTEMOV OSKRBE S PITNO VODO

2.2.1.2.1 Vodovodni sistem Trebnje

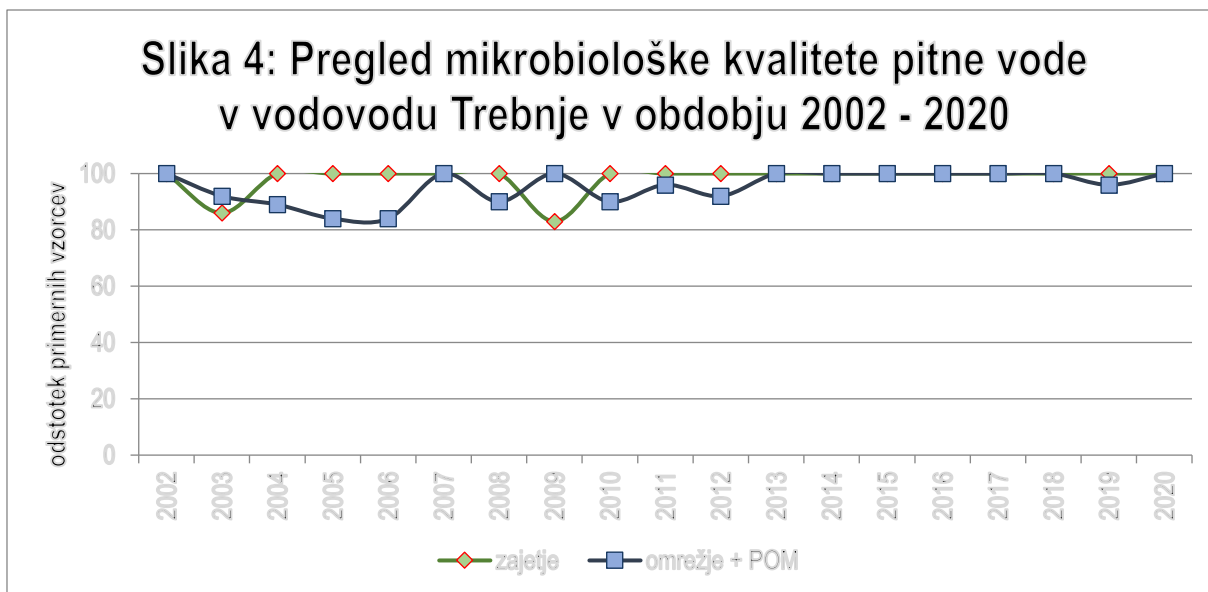
Glavno zajetje za Vodovodni sistem Trebnje je v Radanji vasi, kjer sta aktivni dve vrtini, od leta 2016 pa ima sistem tudi rezervno vodno zajetje Bratnica.

Vodovod Trebnje oskrbuje krajevne skupnosti Veliki Gaber, Sela pri Šumberku, Šentlovrenc, Velika Loka, Štefan, Trebnje, Račje selo, Dobrnič, Svetinje, Knežja vas, Dolenja Nemška vas in del občine Mirna. Oskrbujemo tudi zaselke v občinah Šmartno pri Litiji in Ivančna Gorica, vendar je vodovodna infrastruktura v upravljanju Javnega komunalnega podjetja Grosuplje.

V spodnjem grafu lahko vidimo trend padanja gladine vode v vrtini nad črpalko v Radanji vasi. Črpalka je v vrtini vgrajena 50 m pod nivojem terena. Iz vrtine RV-3/99 črpamo vodo s povprečno hitrostjo 33 l/s.



Graf 9: Povprečni letni nivo gladine vode nad črpalko v vrtini Radanja vas (RV-3/99) v obdobju 2000 – 2020

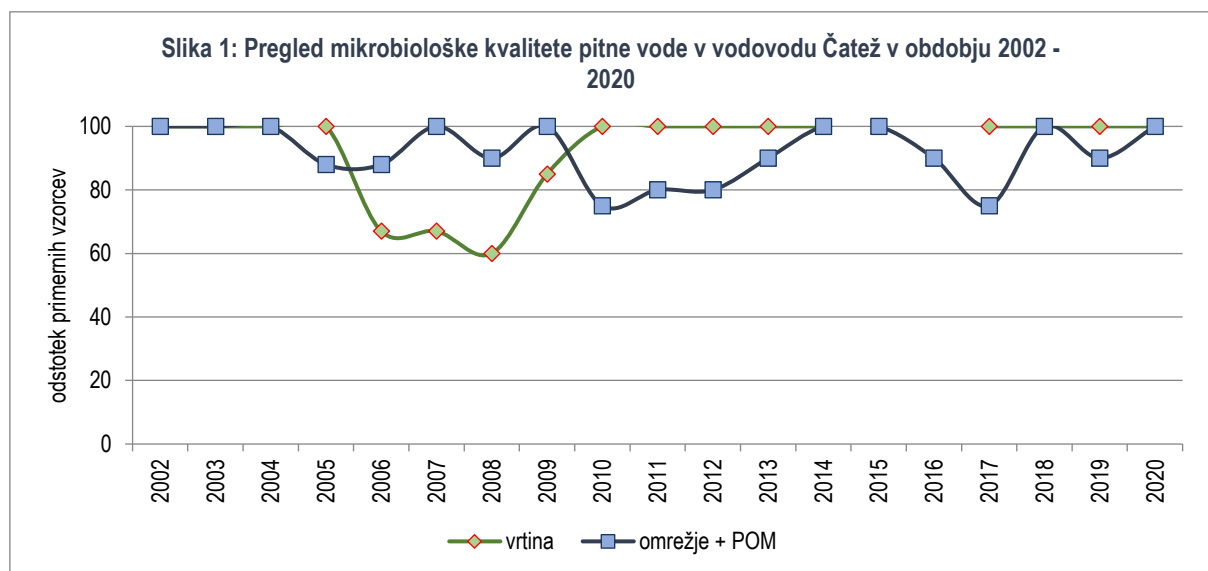


Graf 10: Pregled mikrobiološke kakovosti pitne vode v vodovodu Trebnje v obdobju 2002–2020

2.2.1.2.2 Vodovodni sistem Čatež

Vodovodni sistem Čatež oskrbuje uporabnike KS Čatež in okoliška naselja, ter naselje Zagorica v občini Mirna.

Vodovodni sistem Čatež se oskrbuje iz dveh vrtin. Voda iz vrtin prosto priteka v zbiralni bazen, kjer so nameščene črpalke, ki vodo potiskajo v vodohran Zaplaz. Na skrajnih delih omrežja so se občasno pojavljali mikrobiološko neustrezni vzorci, zato je bila koncem leta 2017 nameščena naprava za kloriranje vode. V letu 2020 ni bilo neskladnih vzorcev pitne vode, kar opravičuje stroške nabave dozirne naprave.



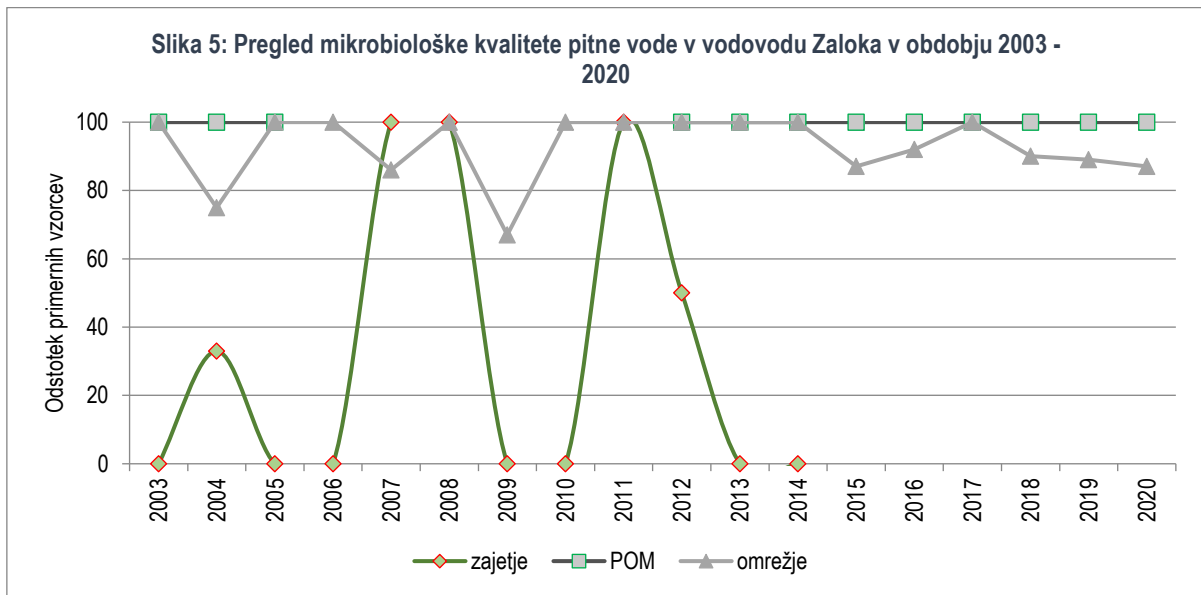
Graf 11: Mikrobiološka kakovost pitne vode v vodovodu Čatež v obdobju 2002–2020

2.2.1.2.3 Vodovodni sistem Zaloka

Vodovodni sistem Zaloka oskrbuje del naselij v občini Šentrupert. Sistem je zelo razvejan, poraba vode je majhna. Voda na izvoru je bila slabe kakovosti. Zaradi tega je bilo nujno zagotoviti rezervni vodni vir s kvalitetno vodo v zadostni količini.

Pri vodovodu Zaloka se je ugotavljalo, da je zajetje izpostavljeno negativnim površinskim vplivom, zato je bila v avgustu leta 2003 izdelana vrtina globine 38 m z izdatnostjo 2,5 l/s. Vrtina je pričela obratovati

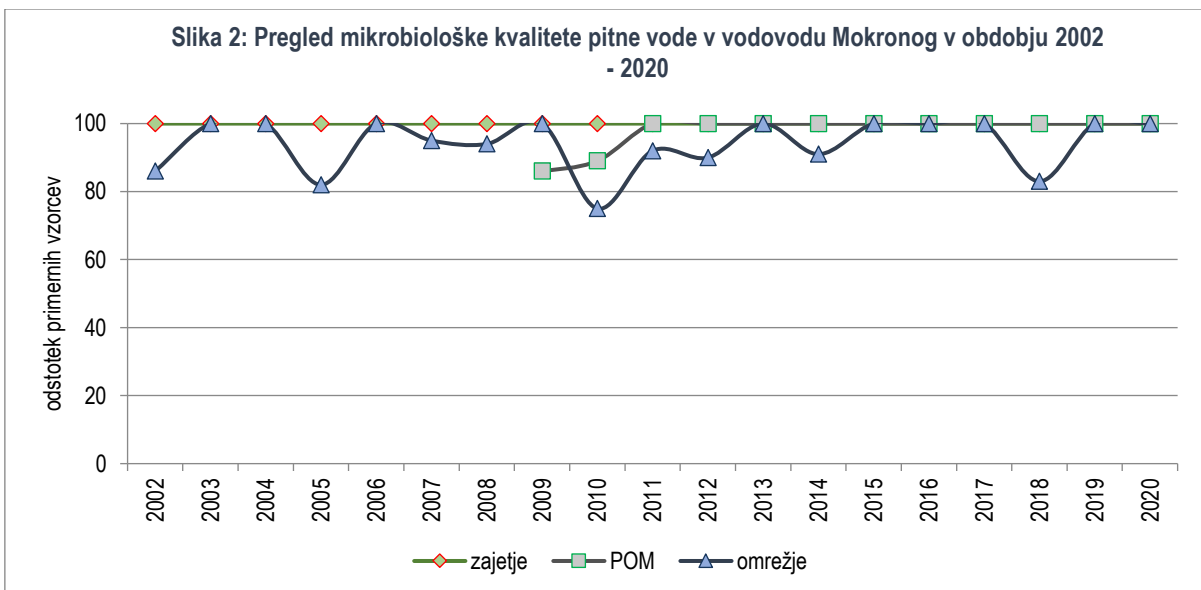
maja 2005 in od takrat naprej je pitna voda zdravstveno ustrezna. Potrebna pa je priprava vode, ker obstajajo površinski vplivi tudi na to vrtino.



Graf 12: Mikrobiološka kakovost pitne vode v vodovodu Zaloka v obdobju 2003–2020

2.2.1.2.4 Vodovodni sistem Mokronog

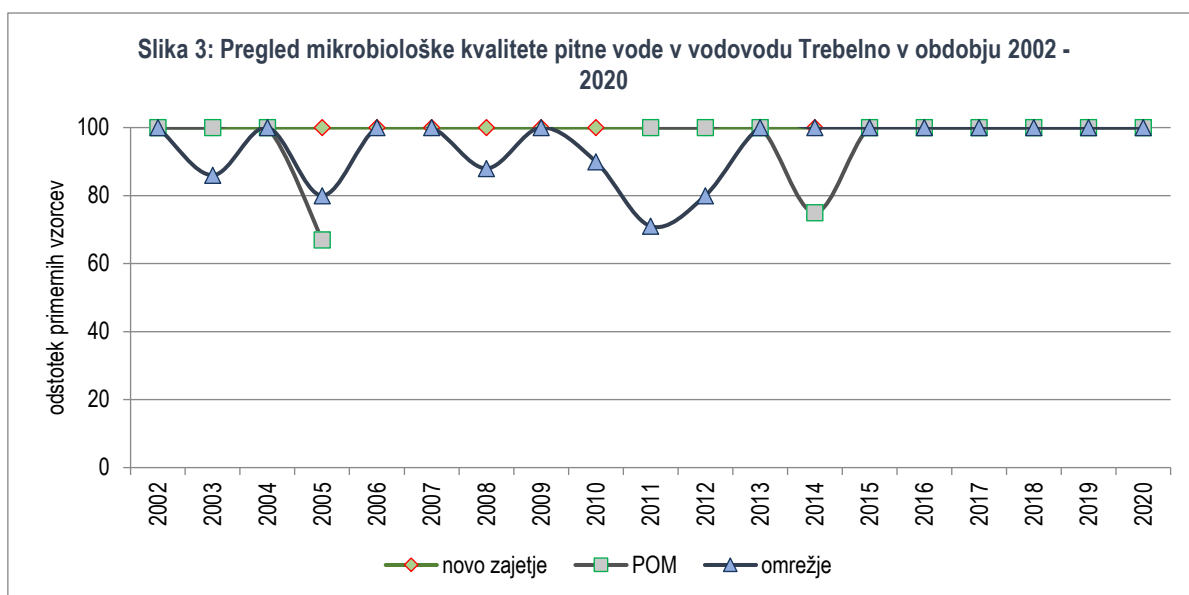
Vodovodni sistem Mokronog oskrbuje naselja v občini Mokronog-Trebelno in sicer Mokronog z bližjo okolico, ter naselja D. Jesenice, Bistrica, Prelesje, ter del Rakovnika v Občini Šentrupert. V Občini Mirna oskrbuje naselji Volčje Njive in Glinek.



Graf 13: Mikrobiološka kakovost pitne vode v vodovodu Mokronog v obdobju 2002-2020

2.2.1.2.5 Vodovodni sistem Trebelno

Vodovodni sistem oskrbuje kraj Trebelno z bližnjo okolico, vinske gorice od Zabukovja pa vse do Belega Griča. Vodovodni sistem Trebelno se trenutno oskrbuje s pitno vodo iz vrtine, ki je bila aktivirana v letu 2000 in sicer na lokaciji JZ od cerkve Sv. Petra pri Trebelnem. Glede na to, da je vrtina izdelana na hribu, zajem vode pa je v globini, je črpalka postavljena na globini 184 m pod nivojem terena.



Graf 14: Mikrobiološka kakovost pitne vode v vodovodu Trebelno v obdobju 2002–2020

2.2.1.2.6 Vodovodni sistem Radulja

Vodovodni sistem Radulja je pričel z obratovanjem septembra 2009. S pitno vodo oskrbuje tri naselja v občini Mokronog – Trebelno in sicer Cerovec, Bitnja vas in Radna vas. Komunala Trebnje ima v upravljanju samo cevovod za oskrbo omenjenih naselij, medtem ko je vrtina Čemše iz katere se oskrbuje vodovodni sistem s pitno vodo, v upravljanju Komunale Novo mesto d.o.o.

2.2.1.2.7 Vodovodni sistem Jagodnik

Vodovodni sistem Jagodnik je bil vaški vodovod s slabo kakovostjo pitne vode. V letu 2013 se je izvedla prevezava na vodovodni sistem Grčevje, katerega upravljalec je Komunala Novo mesto d.o.o.. Vodovodni sistem Jagodnik smo leta 2013 prevzeli v upravljanje.

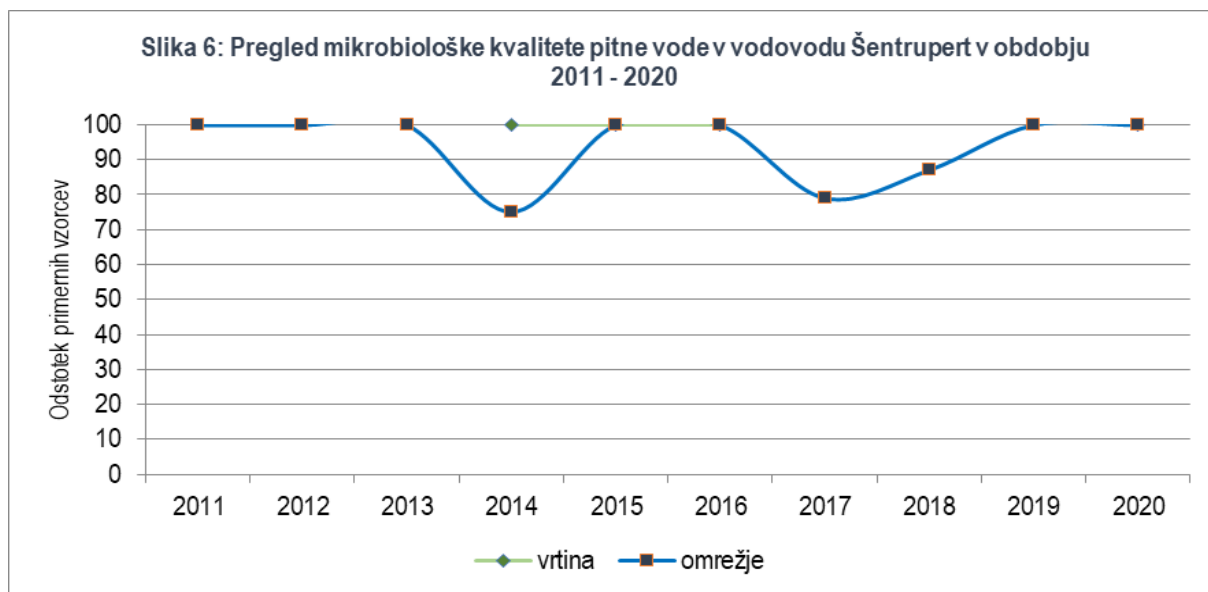
2.2.1.2.8 Vodovodni sistem Studenci

Vodovodni sistem Studenci zajema del naselja Dol. Dobrava. Zgrajen je bil leta 2009 v sklopu vodovodnega sistema Čemše na katerega je priključen. Upravljalec vodovodnega sistema Čemše je Komunala Novo mesto d.o.o., upravljalec vodovodnega sistema Studenci pa Komunala Trebnje d.o.o.. Potrebno količino pitne vode zagotavlja Komunala Novo mesto d.o.o. preko merilnega mesta.

2.2.1.2.9 Vodovodni sistem Šentrupert

Vodovodni sistem Šentrupert je Komunala Trebnje d.o.o. prevzela v upravljanje leta 2014. S pitno vodo se sistem oskrbuje iz nižinskega in višinskega dela. Nižinski del se oskrbuje iz vrtine Kamnje preko VH Kamnje s kapaciteto 45 m³ in preko dveh VH Vrh s kapaciteto 40 m³.

Višinski del pa se oskrbuje iz vrtine Nebesa, ki je bila zgrajena v letu 1999 do globine 167 m. Potopna črpalka je vgrajena na globini 144 m. Leta 2003 je bil poleg vrtine zgrajen še VH Nebesa s kapaciteto 250 m³.



Graf 15: Mikrobiološka kakovost pitne vode v vodovodu Šentrupert v obdobju 2011–2020

2.2.1.2.10 Vodovodni sistem Mali Cirknik

Vodovodni sistem Mali Cirknik je Komunala Trebnje d.o.o. prejela v upravljanje po sporazumu o oskrbi naselja Mali Cirknik z dne 27. 06. 2014 od Komunale Sevnica d.o.o.. Vodovodni sistem je sestavni del vodovodnega sistema Krmelj, ki je v upravljanju Komunale Sevnica d.o.o.. Oskrbuje se preko VH Stražberg in naprej preko merilnega mesta, ki je v priključnem jašku na parc. št.1128/2, k.o. Goveji dol do maksimalne količine 0,15 l/s.

Na sistemu je tudi hidropostaja, katera oskrbuje višinski del vodovodnega sistema. Področje, katerega oskrbuje vodovodni sistem, je pretežno vinogradniško.

2.2.1.2.11 Vodovodni sistem Zabrdje – Praprotnica

Občina Mirna in občina Trebnje sta v letu 2015 zaključili z izgradnjo javnega vodovodnega sistema Zabrdje-Praprotnica in ga predala v upravljanje Komunalni. Nov sistem obsega 12.949 metrov vodovodnih cevi, črpališče z vrtino Zabrdje, črpališče z vrtino in vodno akumulacijo Praprotnica in 200 m³ vodohran Koren. Sedaj imajo prebivalci na mejnem območju občin Mirna in Trebnje dostop do kakovostne pitne vode iz javnega vodovodnega sistema.

2.2.1.2.12 Vodovodni sistem Mirna

Poleg javnega vodovodnega sistema Zabrdje – Praprotnica, ki je v našem upravljanju, se določen del prebivalcev v občini Mirna oskrbuje iz naših ostalih javnih vodovodnih sistemov Selo, Čatež, Trebnje in Mokronog. Določen del naselij se oskrbuje iz javnega sistema Mirna, ki je v upravljanju podjetja Dana.

2.2.1.2.13 Vodovodni sistem Selo

Vodovod Selo pri Mirni se oskrbuje s pitno vodo iz vodovodnega sistema Dana Mirna. Vodovodni sistem oskrbuje 4 naselja in sicer naselji Selo in Sajenice v občini Mirna, ter naselji Pečice in Brglez v občini Litija, katera je v upravljanje na občinski meji prevzelo JPKSP LITIJA. Na vodohranu Žunovec je nameščena tudi klorirna naprava.

2.2.1.2.14 Zasebni vodovodni sistemi

Na podlagi podpisanih pogodb smo intenzivno sodelovali z upravljavci zasebnih vodovodnih sistemov pri notranjem nadzoru nad zdravstveno ustreznostjo pitne vode.

V letu 2020 smo pomagali pri izvajanju notranjega nadzora pri zasebnih sistemih: Migolska Gora, Migolica, Cirknik-Ravne, Velika Strmica, Češnjice pri Trebelnem, Brezje - Ornuška vas in Debenec.

V sklopu pomoči smo:

- izvajali redne preglede sistemov;
- izvajali dezinfekcijo s tekočim natrijevim hipokloridom, raztopina Z >10% aktivnega klora, ker gre za površinske vodne vire;
- izvajali meritve motnosti surove vode v NTU pred dezinfekcijo;
- izvajali meritve prostega klora v vodi (iztoki iz vodohranov in pri končnih porabnikih),
- izvajali obveščanje v primeru povišane motnosti ali prisotnosti bakterij
- sodelovanje z inšpektoratom v času inšpekcijskega pregleda,
- dopolnjevali HACCP načrte
- pripravili in objavili obvestilo o načinih obveščanj v primeru neskladij vzorcev;
- spremljali zdravstveno ustreznost pitne vode;
- skrbeli za ustrezno delovanje dozirnih naprav;
- vnašali ukrepe in oddajali poročila na portal NPV
- itd.

2.2.1.3 OCENA ZDRAVSTVENE USTREZNOSTI PITNE VODE ZA LETO 2020

Na vseh javnih vodovodnih sistemih smo v letu 2020 skrbeli za skladnost in zdravstveno ustreznost pitne vode skladno z določbami Pravilnika o pitni vodi (Ur. l. št. 19/04, 35/04, 26/06, 92/06, 25/09 74/15 in 51/17).

Za zagotovitev zdravstvene ustreznosti pitne vode so se izvajale naslednje vrste nadzora:

- notranji nadzor smo izvajali sami in v sodelovanju z Nacionalnem laboratorijem za zdravje, okolje in hrano iz Novega mesta, ki je izvajal vzorčenje in analize pitne vode
- državni monitoring kakovosti pitne vode je izvajal NLZOH na državne stroške
- zunanji nadzor izvaja zdravstveni inšpektorat v okviru inšpekcijskega nadzora kakovosti oskrbe s pitno vodo

Notranji nadzor smo izvajali na podlagi uvedenega HACCP sistema, ki zagotavlja varnost in zdravstveno ustreznost pitne vode. HACCP sistem je preventivni sistem za zagotavljanje varnosti in zdravstvene ustreznosti živil, kamor skladno z Zakonom o zdravstveni ustreznosti živil in izdelkov ter snovi, ki prihajajo v stik z živili, spada tudi pitna voda. HACCP je sistem z vrsto predpisanih dokumentov in aktivnostmi v podjetju, ki v vsakem trenutku omogoča prepoznavanje dejavnikov za zdravje ljudi in na ta način omogoča stalni nadzor nad zdravstveno ustreznostjo pitne vode. Število odvzetih vzorcev v okviru notranjega nadzora kakovosti vode se je izvajalo po planu vzorčenj, ki določa lokacije, pogostost in vrsto nadzorovanih parametrov, vzporedno pa se je notranji nadzor prilagajal tekočim ugotovitvam.

V okviru notranjega nadzora so bili na vseh javnih vodovodnih sistemih odvzeti 103 vzorci za redne mikrobiološke preiskave, od tega je bil 1 vzorec neskladen, na podlagi katerega je bil izveden ukrep in ponovno vzorčenje. Za sanitarno - kemične preiskave je bilo odvzetih 41 vzorcev, ki so bili vsi skladni. Na prisotnost desetil-atrazina sta bila na vodovodnem sistemu Trebnje odvzeta dva vzorca in na vodovodnem sistemu Šentrupert 4 vzorci.

Na vodovodnih sistemih Trebnje, Čatež, Mokronog, Trebelno, Praprotnica, Zaloka, Radulja in Mali Cirknik je bila voda zdravstveno ustrezna. To pomeni, da pitna voda ni v nobenem odvzetem vzorcu vsebovala mikroorganizmov in parazitov v koncentracijah, ki bi same ali skupaj z drugimi snovmi lahko predstavljale nevarnost za zdravje ljudi ter, da je bila voda skladna z zahtevami Pravilnika o pitni vodi. Na vodovodnem sistemu Šentrupert je bila voda ocenjena zdravstveno ustrezna – pogojno, zato, ker se občasno pojavlja desetil-atrazin.

2.2.1.4 JAVNO HIDRANTNO OMREŽJE

Pridobljeno imamo pooblastilo za preizkušanje hidrantnih omrežij, izdano od Ministrstva za obrambo (Uprava RS za zaščito in reševanje). Na vseh vodovodnih sistemih v upravljanju enkrat letno pregledamo vse hidrante in odpravimo ugotovljene pomanjkljivosti. V primeru večjih pomanjkljivosti, pa hidrante zamenjamo.

VODOVODNI SISTEM	TREBNJE	ČATEŽ	STUENCI	MOKRONOG	TREBELNO	RADULJA	JAGODNIK	ŠENTRUPT	ZALOKA	MALICIRNIK	SELO	ZABRDE-PRAPROTNIČA	SKUPAJ
OBČINA TREBNJE	677	96	2									17	792
OBČINA MIRNA	11	6		9							11	31	69
OBČINA MOKR.-TR.				127	58	19	3						207
OBČINA ŠENTRUP.				14				51	41	4			110
ŠT. PREGL. HIDRANTOV	688	102	2	150	58	19	3	51	41	4	11	48	1.178
NAČRTOVANO ŠTEVILO	688	102	2	150	58	19	3	51	41	4	11	48	1.178

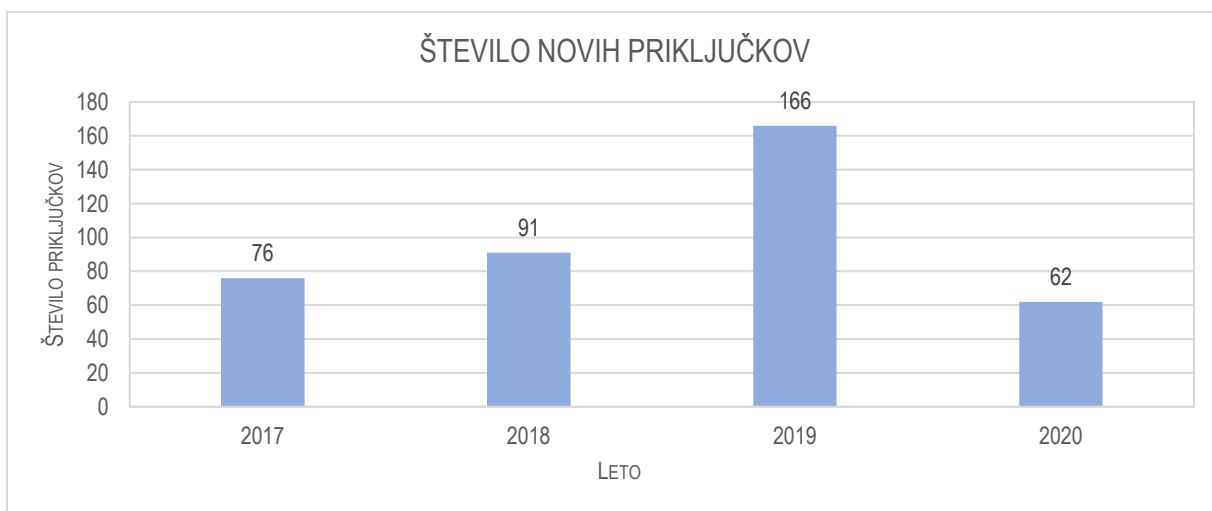
Tabela 12: Število hidrantov po posameznih vodovodnih sistemih

VODOVODNI SISTEM	TREBNJE	ČATEŽ	STUENCI	MOKRONOG	TREBELNO	RADULJA	JAGODNIK	ŠENTRUPT	ZALOKA	MALICIRNIK	SELO	ZABRDE-PRAPROTNIČA	SKUPAJ
OBČINA TREBNJE	34	2										2	38
OBČINA MIRNA		2									1		3
OBČINA MOKR.-TR.				4	1								5
OBČINA ŠENTRUP.				2				7	4				13
SKUPAJ	34	4	0	6	1	0	0	7	4	0	1	2	59

Tabela 13: Število nedelujočih hidrantov po posameznih vodovodnih sistemih

2.2.1.5 NOVI PRIKLJUČKI

V letu 2020 je vlogo za izgradnjo novega vodovodnega priključka podalo 62 uporabnikov, katerim smo izdelali nov priključek skladno s tehničnim pravilnikom in jih vključili v sistem obračuna storitev oskrbe s pitno vodo.



Graf 16: Število novih priključkov v letu 2020

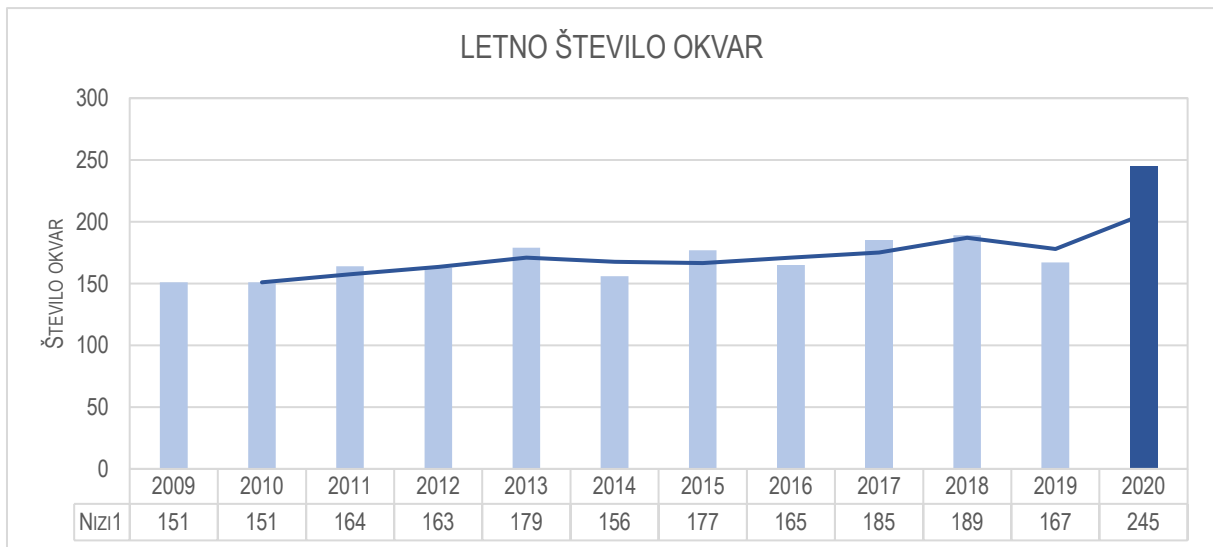
2.2.1.6 OKVARE NA VODOVODNIH SISTEMIH

V letu 2020 smo imeli na vseh vodovodnih sistemih 245 okvar, kar je bistveno povečanje v primerjavi s preteklimi leti. Število okvar načeloma vpliva na vodne izgube in povečane stroške vzdrževanja. Količina vodne izgube in strošek popravila je odvisen od velikosti okvare in tlaka v omrežju. Vse okvare smo uspešno popravili v najkrajšem možnem času po prioritetah. Prednost so imeli transportni vodi.

VODOVODNI SISTEM	TREBNJE	ČATEŽ	STUENCI	MOKRNOG	TREBELNO	RADULJA	ŠENTRUPERT	MALICIRNIK	JAGODNIK	SELO	ZALOKA	SKUPAJ
LETO 2009	119	8		14	7						3	151
LETO 2010	121	10		10	8						2	151
LETO 2011	130	10		9	14						1	164
LETO 2012	125	12		13	12						1	163
LETO 2013	151	9		11	5						3	179
LETO 2014	121	8	0	8	5	0	12	0	0		2	156
LETO 2015	133	7	0	8	15	0	9	0	0		5	177
LETO 2016	116	17	0	10	5	0	10	1	0		6	165
LETO 2017	119	10	0	15	10	0	17	2	0		12	185
LETO 2018	133	12	0	16	14	0	12	0	1		1	189
LETO 2019	113	13	0	3	10	0	21	0	0		7	167
LETO 2020	153	36	0	8	17	0	21	0	1	2	7	245

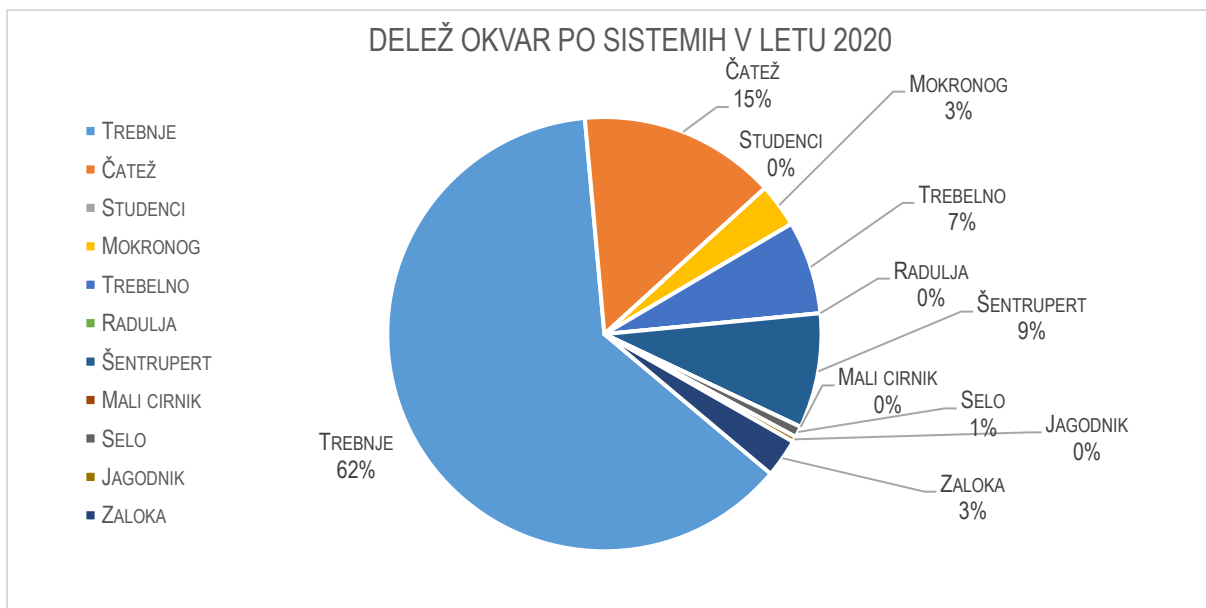
Tabela 14: Okvare na vodovodnih sistemih po letih

Spodnji graf prikazuje, število saniranih okvar po letih.



Graf 17: Letno število okvar

Število okvar je odvisno od starosti cevovodov, od materiala in tudi od dolžine. Največ okvar je nastalo na vodovodnem sistemu Trebnje, ki je tudi največji javni vodovodni sistem. Na treh manjših in novejših sistemih nismo zaznali okvar.



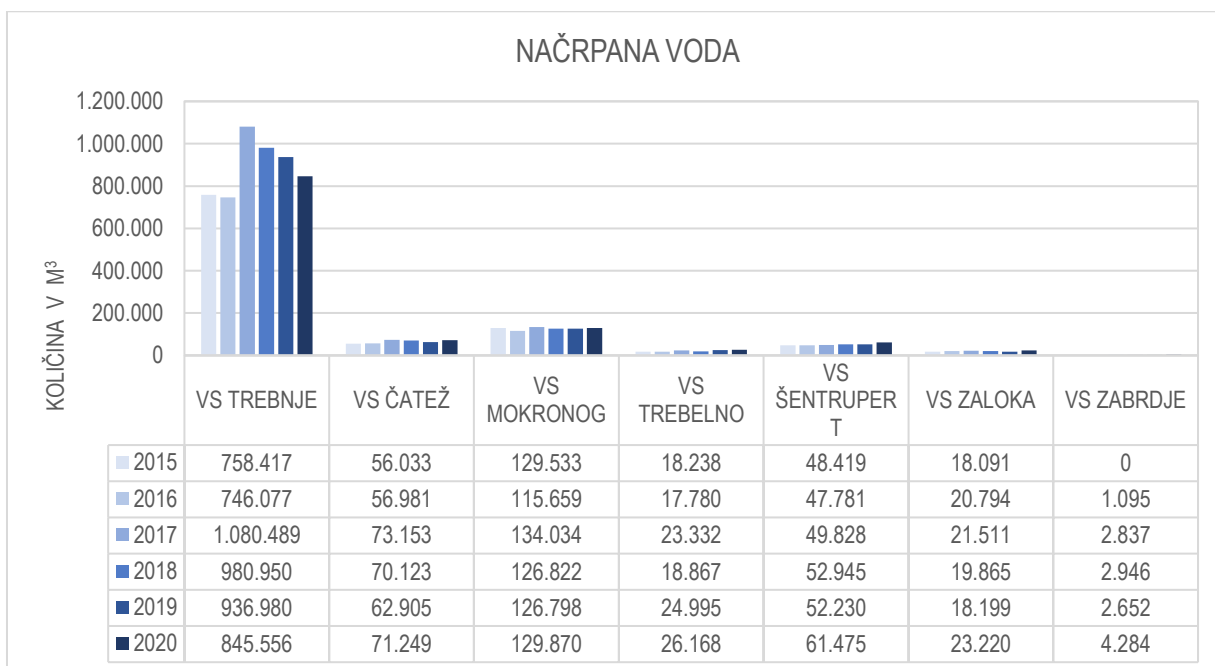
Graf 18: Delež okvar po sistemih v letu 2020

2.2.1.7 KOLIČINA NAČRPANE VODE

Količino načrpane vode se spremlja zaradi napovedi vodnega povračila za leto 2020 na direkcijo Republike Slovenije za vode, ki deluje pod okriljem Ministrstva za okolje in prostor.

Količina načrpane vode je odvisna od:

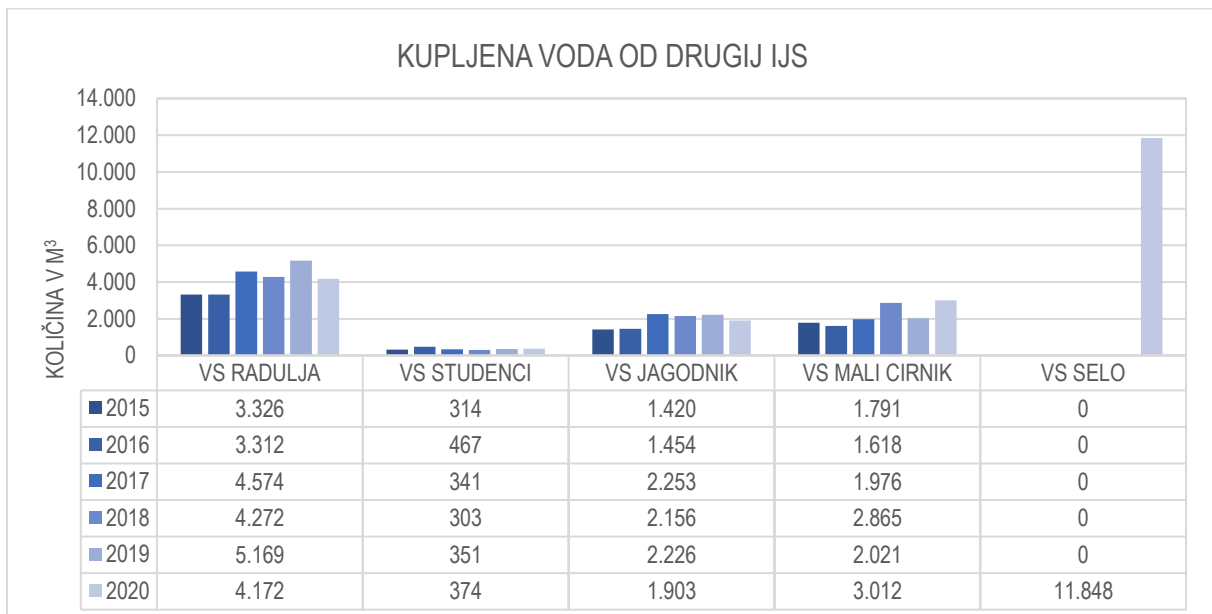
- klimatskih pogojev (vroča obdobja, posledično večja poraba)
- zamenjave dotrajanih cevi
- izgradnje novega omrežja
- priklopa novih uporabnikov
- hitrega odkrivanja in saniranja okvar
- ozaveščanje uporabnikov o uporabi deževnice, in drugo.



Graf 19: Količina načrpane vode

2.2.1.8 KOLIČINA KUPLJENE VODE OD DRUGIH IZVAJALCEV JAVNE SLUŽBE

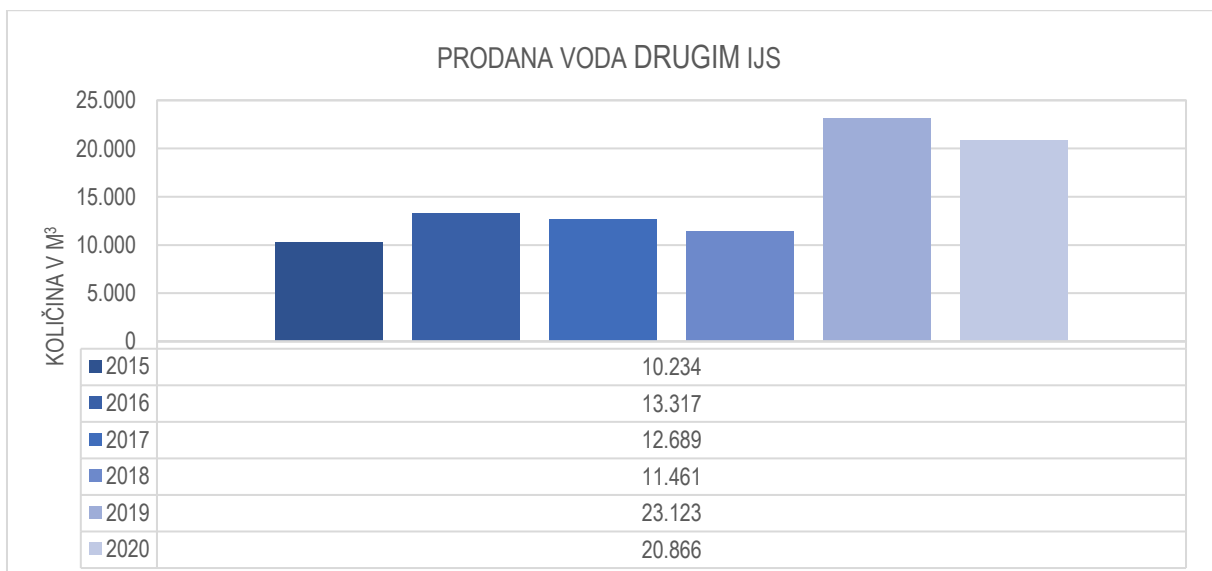
Tudi na ostalih javnih vodovodnih sistemih je opaziti manjše količine kupljene pitne vode, razen VS Mali Cirknik in Studenci.



Graf 20: Količina kupljene vode za javne vodovodne sisteme od drugih IJS

2.2.1.9 KOLIČINA PRODANE VODE DRUGEMU IJS

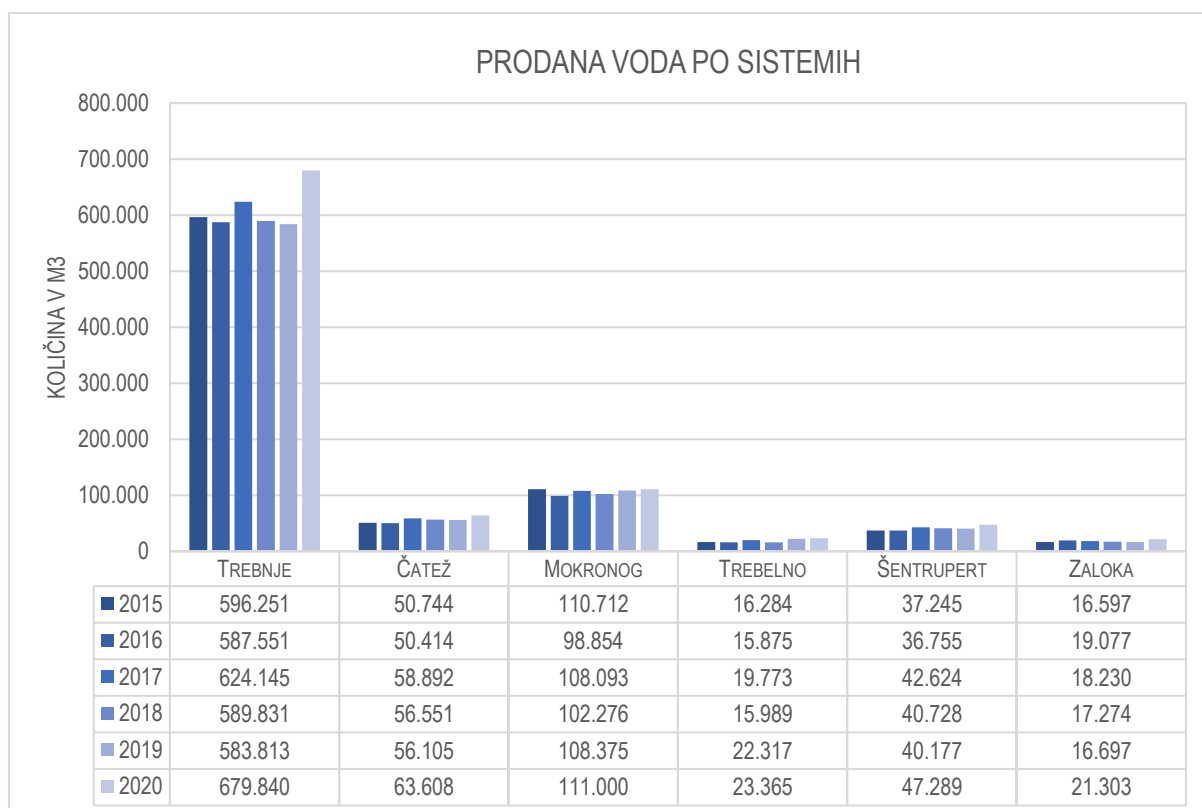
Spodnji graf prikazuje upad prodaje vode Javnemu komunalnemu podjetju Grosuplje d.o.o., kar se sovпада z našimi načrpanimi količinami.



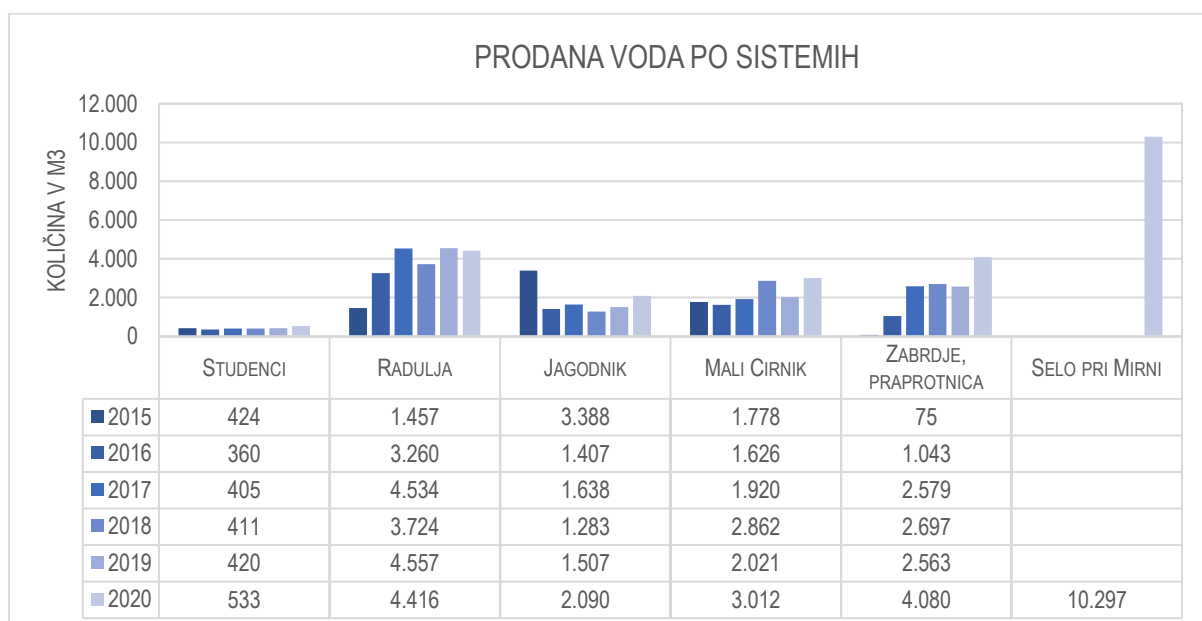
Graf 21: Količina prodane vode Komunalni Grosuplje

2.2.1.10 KOLIČINA PRODANE VODE PO JAVNIH VODOVODNIH SISTEMIH

Spodnja dva grafa prikazujeta količino prodane vode med letom 2015 in 2020.

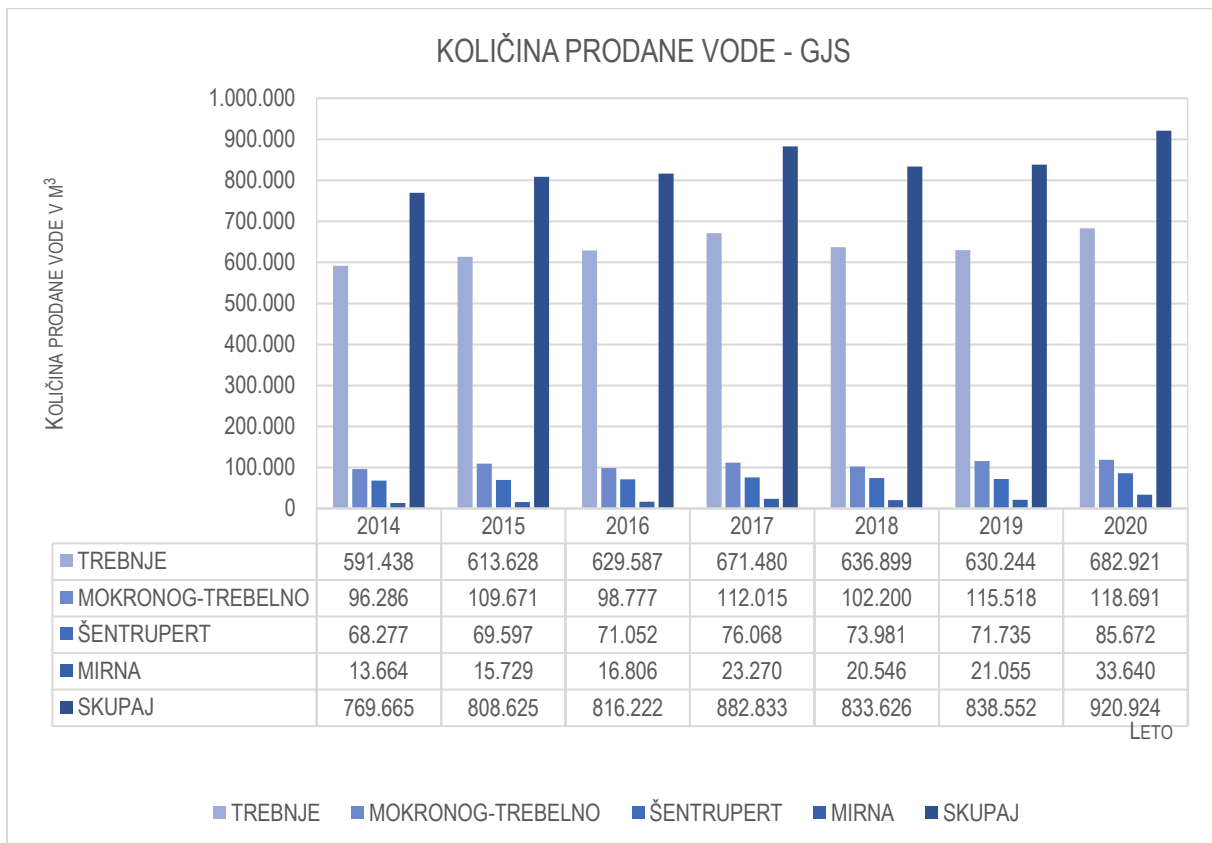


Graf 22: Prodana voda po sistemih



Graf 23: Prodana voda po sistemih

2.2.1.11 KOLIČINA PRODANE VODE UPORABNIKOM GJS



Graf 24: Količina prodane vode po letih - GJS

V zgornjem grafu je prikazana količina prodane vode po letih v okviru gospodarske javne službe.

Javnemu komunalnemu podjetju Grosuplje d.o.o., smo v letu 2020 prodali 20.866 m³ vode, neposrednim zavezancem za vodno povračilo smo prodali 29.023 m³ vode, podatka v zgornji tabeli nista zajeta. Skupno smo prodali **970.833 m³ vode**.

2.2.2 ODVAJANJE ODPADNE VODE



2.2.2.1 PREDSTAVITEV DEJAVNOSTI ODVAJANJE ODPADNE VODE

V letu 2020 smo upravljali z osmimi kanalizacijskimi sistemi na območju občin Trebnje, Mokronog-Trebelno, Mirna in Šentrupert. Skupna dolžina kanalizacijskih vodov (magistralna, primarna in sekundarna) je približno 93,5 km. V občini Trebnje smo upravljali s petimi sistemi: Trebnje, Čatež, Veliki Gaber, Blato in Dolenja Nemška vas. V občini Šentrupert z dvema sistemoma: Šentrupert in Dob. V ostalih dveh občinah pa upravljamo enoten sistem. Skrbeli smo za pretočnost oz. nemoteno delovanje kanalizacijskih vodov.

Imeli smo nekaj intervencij na vseh sistemih predvsem ob pojavu obilnejših padavin. V letu 2020 smo imeli skozi celotno leto nekaj kratkotrajnih obilnejših padavin, zaradi katerih smo imeli predvsem na območju kanalizacijskega sistema Trebnje in Mokronog težave s poplavljanjem. Težave zaradi obilnejših padavin so se pojavile tudi na kanalizacijah, ki ne delujejo gravitacijsko, zaradi česar je potrebno prečrpavanje (Dol. Nemška vas in Veliki Gaber). Večje nalive običajno spremlja tudi grmenje in strele, kar povzroča izpade električnega toka in posledično prenehanje delovanja črpalk.

Pretočnost kanalizacijskih vodov smo skladno s terminskim planom zagotavljali tudi s čiščenjem kanalizacijskih vodov. Za omenjeno čiščenje smo najeli podizvajalca s specialnim vozilom kanal-jetom, ker takega vozila sami nimamo. Izvajali smo ročno čiščenje, predvsem peskolovov, revizijskih jaškov, rešetk.

Cilji po posameznih sistemih so na določenih segmentih doseženi, predvsem glede odvedenih količin in zagotavljanja nemotene pretočnosti. Glede na opisane težave na gravitacijskih kanalizacijskih sistemih smo izvedli določene aktivnosti za zmanjšanje težav.

V skladu s pogodbo je pogodbeni izvajalec opravljal redno deratizacijo na vseh kanalizacijskih sistemih, ki jih imamo v upravljanju. V spodnji tabeli so prikazani osnovni podatki na območju odvajanja komunalne in padavinske odpadne vode.

OSNOVNI PODATKI	KANALIZACIJSKI SISTEMI									POŠTA JE
	TREBNJE	DOLENJA NEMŠKA VAS	VELIKI GABER	BLATO	ČATEŽ	MOKRONOG	MIRNA	ŠENTRUPERT	DOB	
DOLŽINE KANALIZACIJSKIH SISTEMOV V M	49.100	4.120	9.500	5.290	3.900	6.600	13.960	2.585	194	1600
ŠTEVILO ČRPALIŠČ	4	3	3	2	0	0	0	0	0	0
ŠTEVILO RAZBREMENILNIKOV	5	0	1	0	0	3	5	0	0	0
ŠTEVILO PRIKLJUČENIH UPORABNIKOV	3.788	183	443	135	137	534	1.437	134	NP	76

OSNOVNI PODATKI	KANALIZACIJSKI SISTEMI								DOB	POŠTA JE
	TREBNJE	DOLENJA NEMŠKA VAS	VELIKI GABER	BLATO	ČATEŽ	MOKRON OG	MIRNA	ŠENTRU PERT		
ŠTEVILO PRIKLJUČKOV	1.026	58	168	47	46	238	377	69	4	22
ŠTEVILO OSKRBOVANIH NASELIJ	7	2	5	3	3	1	2	1	1	1
ŠTEVILO IZVEDB DERATIZACIJE	2	2	2	2	2	2	2	2	2	2

Tabela 15: Kanalizacijski sistemi

2.2.2.2 OPIS SISTEMOV ODVAJANJA KOMUNALNE ODPADNE IN PADAVINSKE VODE

2.2.2.2.1 Sistemi odvajanja komunalne odpadne in padavinske vode Trebnje

1. Sistem odvajanja komunalne odpadne in padavinske vode Trebnje

Skozi sistem odvajanja komunalne in padavinske odpadne vode Trebnje se odvaja voda iz mesta Trebnje ter naselij Štefan pri Trebnjem, Rožni Vrh, Gor. Nemška vas, Zidani Most, Studenec in Kamni Potok. Skupna dolžina kanalizacijskega sistema Trebnje je 49.100 m.

Kanalizacijski sistem Trebnje je bil zgrajen leta 1988 in se nato dograjeval. Na sistemu delujejo 4 črpališča za prečrpavanje komunalne odpadne vode.

Kanalizacijski sistem je predvsem v centru naselja v osnovi mešanega tipa, v zadnjih letih pa se izven območja mesta Trebnje gradijo posamezni odseki ločenega sistema. V letih 2014-2016 je bilo zgrajeno kanalizacijsko omrežje v naseljih Studenec, Rožni Vrh, Gorenja Nemška vas, Kamni Potok in Štefan v skupni dolžini 10.044 m. V letu 2017 je bil zgrajen ločen kanalizacijski sistem v industrijski coni Trebnje (1. faza) v skupni dolžini 1,231 m.

V letu 2019 je bilo zgrajeno kanalizacijsko omrežje na območju krožišča pri Mercatorju oz. Lidlu. Na območju mesta Trebnje, kjer je zgrajen mešani kanalizacijski sistem je potrebna rekonstrukcija in izgradnja dodatnih objektov, ki bodo zadrževali in razbremenjevali prve nalive.

2. Kanalizacijski sistem odvajanja odpadne vode Dolenja Nemška vas

V letu 2010 se je zgradila fekalna kanalizacija za del vasi Dolenja Nemška vas. V letu 2015 se je pričelo nadaljevanje izgradnje fekalne kanalizacije v Dolenji Nemški vasi. Kanalizacija obsega 694 m cevi DN 250, 25 m DN 200, tlačni vod DN 100 v dolžini 72 m, ter črpalni jašek. V letu 2016 je bil zgrajen kanal v dolžini 462 m ter še črpalni jašek. Kanalizacijski sistem poleg Dolenje Nemške vasi pokriva še del naselja Gorenje Ponikve. Na sistemu zaradi majhnih višinskih razlik delujejo 3 črpališča, ki prečrpavajo vodo na višje ležeče jaške.

3. Kanalizacijski sistem odvajanja odpadne vode Čatež

Preko sistema odvajanja komunalne in padavinske odpadne vode Čatež se odvaja voda iz naselij Čatež, Dol. vas pri Čatežu in Gor. vas pri Čatežu. Skupna dolžina kanalizacijskega sistema je približno 3.700 m, pri čemer je celotna dolžina ločeni fekalni kanalizacijski sistem, ki se zaključuje s Čistilno napravo Čatež.

4. Kanalizacijski sistem odvajanja odpadne vode Veliki Gaber

Kanalizacijski sistem Veliki Gaber je bil zgrajen leta 2012. Na kanalizacijskem sistemu Veliki Gaber upravljamo s približno 9.500 m kanalizacijskih vodov. Sistem je ločen oz. fekalni z gravitacijo do črpališč in preko tlačnih vodov speljan na čistilno napravo. Vzdrževanje črpališč na tlačnih vodih je bilo izvajano redno. Najmanj enkrat mesečno je bilo izvedeno čiščenje peska in podobnih vsebin, da so se preprečevale nepotrebne okvare črpalk. Kljub rednem čiščenju smo imeli v letu 2020 3 okvare črpalk zaradi preobremenjenosti. Zaradi prisotnosti meteorne vode moramo dosledno izvajati nadzor nad stanjem posameznih hišnih priključkov.

5. Kanalizacijski sistem odvajanja odpadne vode Blato

Na sistemu odvajanja odpadne vode Blato je bil v letu 2019 dokončan in v upravljanje predan kanalizacijski sistem za naselji Blato in Račje Selo. Kanalizacijski sistem se zaključuje na ČN Blato s kapaciteto 600 PE. Kanalizacijski sistem je zgrajen za odvajanje komunalne odpadne vode za naselje Vejar, Blato in Račje selo. Naselji Blato in Račje Selo sta na že obstoječo fekalno kanalizacijo priključena preko primarnega voda v dolžini 425 m. Za priključitev vseh objektov v naselju Račje Selo so zgrajeni kanalizacijski vodi v skupni dolžini 1635 m. Za priključitev vseh objektov v naselju Blato pa so zgrajeni kanalizacijski vodi v skupni dolžini 1314 m. Za prečrpavanje komunalne odpadne vode na višje ležeče točke sta bili zgrajeni tudi 2 črpališči (1 v Račjem Selu in 1 v Blatu) ter 281 m tlačnega voda. V dolini je kanalizacijski vod zgrajen iz GRP cevi premera 250 mm v dolžini 813 m, preostanek fekalne kanalizacije je zgrajen iz PVC cevi premera 250 mm.

V letu 2020 smo na ta sistem priključili 47 novih uporabnikov.

2.2.2.2.2 Odvajanje komunalne odpadne in padavinske vode v občini Mokronog-Trebelno

Na kanalizacijskemu sistemu Mokronog ni bistvenih sprememb, tako da ta pokriva le naselje Mokronog. Kanalizacijski sistem je bil zgrajen leta 1970. Dolžina kanalizacijskih sistema Mokronog je približno 6,6 km. Za odvajanje padavinske vode je namenjenih 500 m kanalizacijskih vodov, ostalih 6.100 m vodov pa je mešanega kanalizacijskega sistema. V letu 2016 se je obnovilo kanalizacijsko omrežje na območju in v sklopu projekta obnove trškega jedra. Kanalizacijski sistem se zaključuje s čistilno napravo, ki je bila v letu 2014 rekonstruirana. Od septembra leta 2014 se izvaja del čiščenja odpadne vode že na novi čistilni napravi.

Na čistilni napravi Mokronog je vgrajena le ena od predvidenih dveh enot za čiščenje odpadne vode zato del vode odteka neočiščen v vodotok.

2.2.2.2.3 Odvajanje komunalne odpadne in padavinske vode v občini Šentrupert

2.2.2.2.3.1 Odvajanje komunalne odpadne in padavinske vode Šentrupert

Sistem odvajanja komunalne in padavinske odpadne vode Šentrupert je bil zgrajen leta 1970. Kanalizacijski sistem južno od potoka Bistrica je zgrajen v mešanem sistemu v skupni dolžini približno 1,2 km. Severno od potoka Bistrica je bil v letu 2013 izgrajen ločen fekalni vod z zaključkom na čistilni napravi v skupni dolžini 1.390 metrov.

2.2.2.2.3.2 Odvajanje komunalne odpadne in padavinske vode Poštaje

V letu 2020 smo prevzeli v upravljanje ČN in kanalizacijo Poštaje. Kanalizacija Poštaje zbira komunalno odpadno vodo iz objektov na levem bregu reke Bistrica v naselju Šentrupert. Kanalizacijski vod je bil zgrajen leta 2016 v skupni dolžini cca. 1600metov.

2.2.2.2.3.3 Odvajanje komunalne odpadne in padavinske vode Dob

Prav tako smo v letu 2020 prevzeli v upravljanje ČN Dob in del primarne kanalizacije Dob. V kanalizacijo Dob se zbira fekalna in meteorna voda kompleksa ZPKZ Dob. Ostali del celotne kanalizacije pa ostaja v lasti in upravljanju ZPKZ. Zgrajena je bila leta 2016 v skupni dolžini 194 metrov.

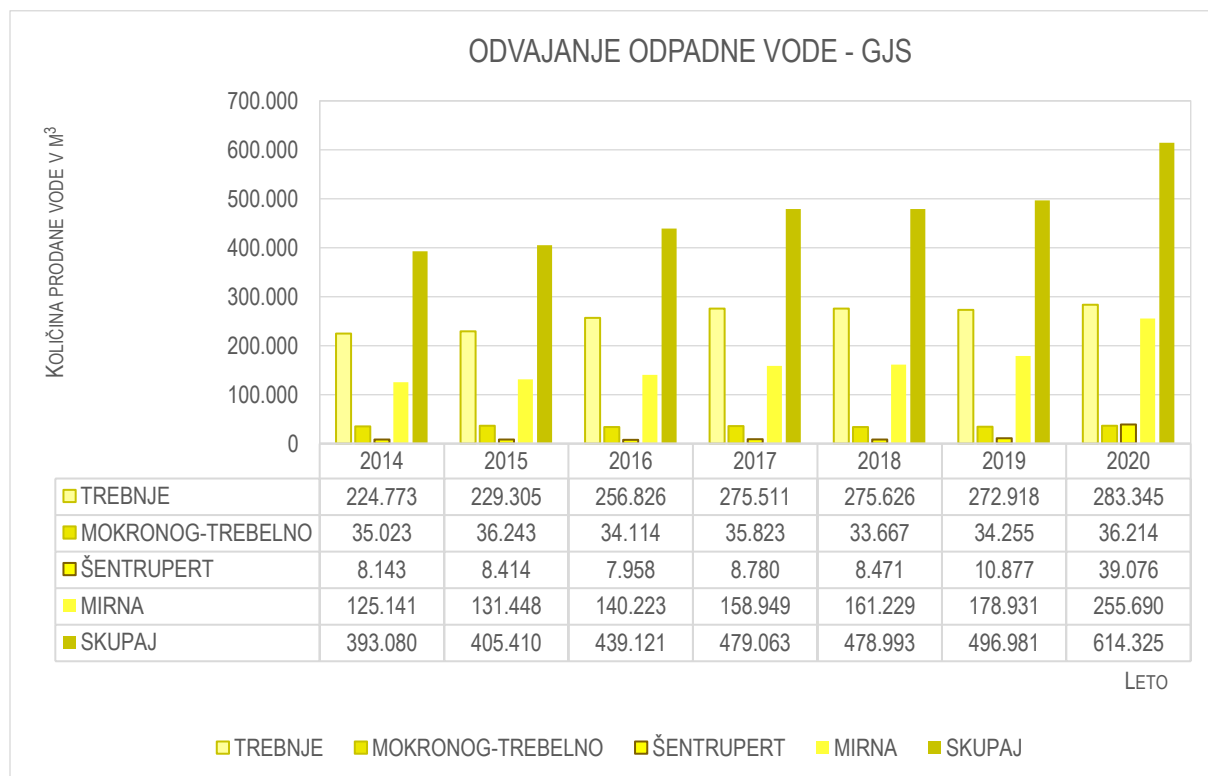
2.2.2.2.4 Odvajanje komunalne odpadne in padavinske vode v občini Mirna

Sistem odvajanja komunalne in padavinske odpadne vode Mirna pokriva območje kraja Mirna in vasi Zabrdje. Skupna dolžina kanalizacijskih vodov sistema Mirna je približno 13,0 km, od tega 7,9 km mešanega kanalizacijskega sistema in 5,1 km ločenega kanalizacijskega sistema. Kanalizacijski sistem Mirna se zaključuje s čistilno napravo, ki je v upravljanju podjetja GOP, d.o.o.

2.2.2.3 DERATIZACIJA KANALIZACIJSKIH SISTEMOV

Na vseh kanalizacijskih sistemih smo dvakrat letno izvedli deratizacijo v sodelovanju s podjetjem ESKA, družbo za izvajanje specialnih storitev d.o.o., z namenom uničevanja škodljivih glodavcev. Deratizacijo smo izvajali s pomočjo mehke vabe, ki je bila nameščena po kanalizacijskih jaških. Nameščanje mehkih svežih vab je potekalo v sušnem obdobju.

2.2.2.4 KOLIČINA ODVEDENE ODPADNE VODE



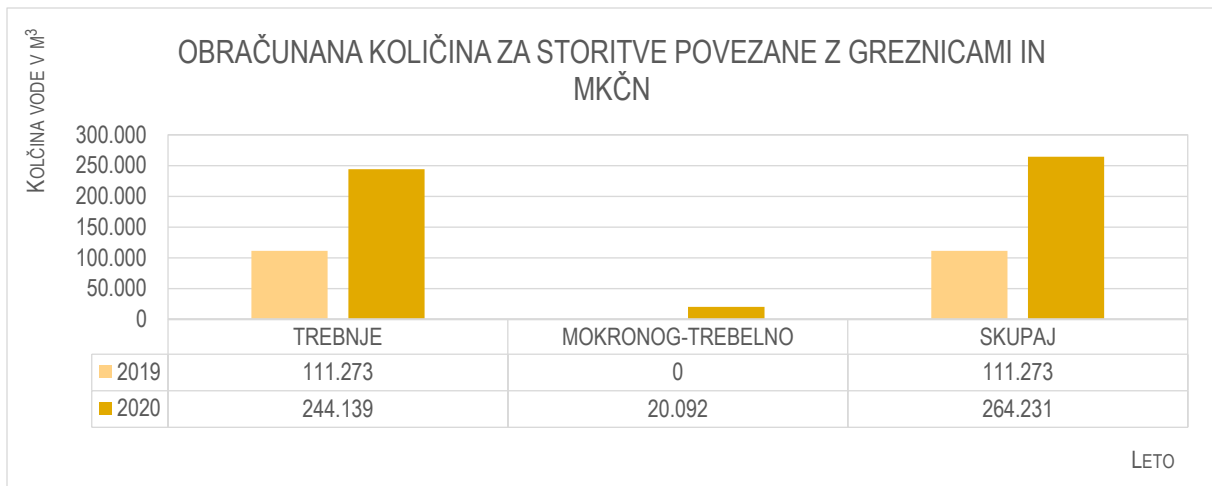
Graf 25: Količina odvedene odpadne vode po letih

2.2.2.5 RAVNANJE Z BLATOM IZ ČISTILNIH NAPRAV

Blato, ki nastaja pri čiščenju odpadne vode na čistilnih napravah, smo v nadaljnjo obdelavo predali podjetju CEROD. V letu 2020 je bila letna količina blata po obdelavi 227 ton. Dehidracijo blata smo izvajali le na ČN Trebnje, ki je za to opremljena.

2.2.2.6 STORITVE POVEZANE Z GREZNICAMI IN MKČN

V letu 2020 smo začeli s sistematičnim praznjenjem greznic v Občini Trebnje in Občini Mokronog – Trebelno. V Občini Trebnje je bilo v letu 2020 izvedenih 599 praznjenj greznic in malih čistilnih naprav iz naslova sistematičnega praznjenja, ter v Občini Mokronog - Trebelno 9 praznjenj. Vse skupaj je bilo v okviru sistematičnega praznjenja izpraznjenih 608 greznic, oziroma odstranjenih 2.907 m³ komunalnih vod. Poleg sistematičnega praznjenja greznic in malih čistilnih naprav je potekal odvoz na osnovi naročil oziroma pogodb. V letu 2020 je bilo s tega naslova izvedenih 134 praznjenj s čimer je bilo odstranjenih 842 m³ komunalnih vod. Vse skupaj je bilo na čistilni napravi Trebnje prečiščenih 3.749 m³ komunalnih vod. Vse storitve praznjenja greznic in malih čistilnih naprav izvajamo z lastno opremo in sicer s tovornjakom s cisternsko nadgradnjo z zmogljivostjo 6.000 litrov ter s traktorjem in priklopno cisterno z zmogljivostjo 5.000 litrov. Še naprej je naš cilj na tem področju vzpostavitev praznjenja greznic in malih čistilnih naprav, kot obvezni del izvajanja javne službe tudi v ostalih občinah, kjer izvajamo obvezno gospodarsko službo.



Graf 26: Količina obračunanih storitev povezanih z greznicami in MKČN – sistematično izvajanje storitve (od 1. 7. 2019 dalje)

2.2.3 ČIŠČENJE ODPADNE VODE



2.2.3.1 PREDSTAVITEV DEJAVNOSTI ČIŠČENJE KOMUNALNE ODPADNE IN PADAVINSKE VODE

Komunalna Trebnje je v lanskem letu upravljala s sedmimi čistilnimi napravami, in sicer:

- ČN Trebnje, ki ima zmogljivost čiščenja 12000 PE,
- ČN Veliki Gaber, ki ima zmogljivost čiščenja 1000 PE,
- ČN Čatež, ki ima zmogljivost čiščenja 300 PE,
- ČN Mokronog, ki ima zmogljivost čiščenja 900 PE,
- ČN Blato, ki ima zmogljivost čiščenja 600 PE,
- ČN Dob, ki ima zmogljivost čiščenja 1000 PE,
- ČN Poštaje Šentrupert, ki ima zmogljivost čiščenja 100 PE

Vse čistilne naprave so v letu 2020 delovale v skladu z načrti in zmoglostmi posameznih čistilnih naprav. Ob povečanju padavin nekatere naprave ne morejo nemoteno delovati. Povečane količine meteorne vode pomembno vplivajo na sam učinek čiščenja čistilnih naprav.

Na ČN Trebnje opažamo povečanje količin težkih kovin v blatu, kar pomembno vpliva na končno distribucijo le tega. Iščemo vir težkih kovin, ki bi lahko prihajale iz objektov priključenih na kanalizacijski sistem ČN Trebnje.

OSNOVNI PODATKI	ČISTILNE NAPRAVE						
	TREBNJE	VELIKI GABER	BLATO	ČATEŽ	MOKRONOG	DOB	POŠTAJE
VELIKOST ČISTILNE V PE	8.000	1.000	600	300	450	1000	100
ŠTEVILO PRIKLJUČENIH UPORABNIKOV	3786	488	138	129	549	/	76
ŠTEVILO OSKRBOVANIH NASELJ	9	5	3	3	1	1	1
KOLIČINA OČIŠČENE VODE	461.722	28.257	16.993	9.066	156.286	68.585	1.783
KOLIČINA NASTALEGA BLATA M ³	1.164	195	123	200	178	123	12
POVPREČNA SUHA SNOV NASTALEGA BLATA V %	3,70	1	0,9	3,1	1,5	1,3	1,8
KOLIČINA BLATA PO OBDELAVI V TONAH SS	226,66	/	/	/	/	/	/
POVPREČNA SUHA SNOV V BLATU PO OBDELAVI %	19	/	/	/	/	/	/
ŠTEVILO DNI NORMALNEGA OBRATOVANJA	342	348	342	354	349	207	360
UČINEK ČIŠČENJA PO KPK	91,38	93,08	90,02	92,86	80,77	56,28	94,11

Tabela 16: Osnovni podatki o ČN iz leta 2020

NAZIV ČISTILNE NAPRAVE	UČINEK ČIŠČENJA PO KPK (%)			
	LETO 2017	LETO 2018	LETO 2019	LETO 2020
ČN TREBNJE	90,80	91,25	94,12	91,38
ČN MOKRONOG	95,84	88,53	97,52	80,77
ČN ČATEŽ	96,66	89,91	91,37	92,86
ČN VELIKI GABER	93,66	94,55	96,02	93,08
ČN BLATO	97,00	92,83	96,16	90,02
ČN DOB	/	/	/	56,28
ČN POŠTAJE	/	/	/	94,11

Tabela 17: Povprečni učinki čiščenja čistilnih naprav po KPK

Pri ČN Trebnje moramo poleg meritev KPK izvajati tudi učinek čiščenja po BPK₅, fosforju in dušiku.

NAZIV ČISTILNE NAPRAVE	UČINEK ČIŠČENJA PO BPK ₅ (%)					
	LETO 2015	LETO 2016	LETO 2017	LETO 2018	LETO 2019	LETO 2020
ČN TREBNJE	91,06	84,94	90,67	91,57	93,54	91,38

Tabela 18: Povprečni učinki čiščenja čistilnih naprav po BPK₅

NAZIV ČISTILNE NAPRAVE	UČINEK ČIŠČENJA PO FOSFORJU					
	LETO 2015	LETO 2016	LETO 2017	LETO 2018	LETO 2019	LETO 2020
ČN TREBNJE	83,65	57,62	78,86	83,69	69,51	90,26

Tabela 19: Povprečni učinki čiščenja čistilnih naprav po fosforju

NAZIV ČISTILNE NAPRAVE	UČINEK ČIŠČENJA PO DUŠIKU					
	LETO 2015	LETO 2016	LETO 2017	LETO 2018	LETO 2019	LETO 2020
ČN TREBNJE	87,32	70,88	85,13	84,53	83,41	88,57

Tabela 20: Povprečni učinki čiščenja čistilnih naprav po dušiku

Vse odpadne vode, ki odtečejo iz vseh naših čistilnih naprav ne prekoračujejo mejne vrednosti iz Uredbe o odvajanju in čiščenju komunalne odpadne vode (Ur. l. RS, št.: 98/15; 76/17; 81/19).

Po vrednotenju 11. člena Uredbe o emisijah snovi in toplote pri odvajanju odpadnih voda v vode in javno kanalizacijo (Uradni list RS, št.64/12, 64/14 in 98/15), naše čistilne naprave ne obremenjujejo okolja čezmerno.

2.2.3.2 OPIS SISTEMOV ČIŠČENJA KOMUNALNE ODPADNE IN PADAVINSKE VODE

2.2.3.2.1 Čistilne naprave v občini Trebnje

1. Čistilna naprava Trebnje

Kanalizacijski sistem Trebnje se zaključuje s Čistilno napravo Trebnje, ki dobro opravlja svojo funkcijo. Čistilna naprava Trebnje ima zmogljivost 8.000 PE. Zgrajena je bila leta 1983. V letu 2003 je bila izvedena celotna rekonstrukcija. V letu 2020 se je čistilna naprava nadgradila. Zasnovana je na tehnologiji simultane aerobne stabilizacije blata z ločenimi reaktorji za denitrifikacijo ter oksidacijo z nitrifikacijo. Sprejema greznične odplake, urejeno pa ima tudi dehidracijo blata.

Čistilna naprava Trebnje čisti odpadne vode iz naselij Trebnje, Štefan pri Trebnjem, Rožni Vrh, Gor. Nemška vas, Zidani Most, Studenec, Kamni Potok, Dolenja Nemška vas in Gorenje Ponikve.

Vzdrževalec čistilne naprave je dnevno pregledal delovanje vseh sklopov čistilne naprave in v primeru kakršnih koli nepravilnosti izvedel ukrep, da je čistilna nemoteno delovala.

Reka Temenica, ki sprejema očiščeno vodo iz ČN Trebnje spada v občutljivo območje. V letu 2017 smo začeli dodajati železov tri klorid 40% tehnične kvalitete, zaradi izboljšanja učinka čiščenja po fosforju in dušiku.

Nadgradnja čistilne naprave Trebnje

V letu 2020 smo uspešno izvedli rekonstrukcijo nadgradnje čistilne naprave. Pri zunanjem bazenu smo dogradili fino sito, ki je umeščeno med ozračnim maščobnikom in peskolovom ter bazenom za biološko denitrifikacijo ter kompaktor odpadkov. V tem sklopu smo izvedli izdelavo AB plošče in podesta za postavitve kompaktorja in nad višali obstoječi bazen z jeklenim podestom. Zamenjali so tudi dehidracijsko napravo. Na čistilno napravo vozimo na dehidracijo celotno količino blata, ki nastaja pri ostalih čistilnih napravah v našem upravljanju.

S posegi, ki smo jih opravili, je delovanje KČN usklajeno z odločbo o spremembi okolje varstvenega dovoljenja s katero se je povečalo zmogljivost naprave na 12.000 PE. Trenutno je čistilna naprava v fazi poizkusnega obratovanja.

Razširitev čistilne naprave preko 10.000 PE nam omogočala tudi čiščenje izcednih voda iz deponije Globoko za kar potrebujemo spremembo okoljevarstvenega dovoljenja.

2. Čistilna naprava Veliki Gaber

Kanalizacijski sistem Veliki Gaber se zaključuje s Čistilno napravo Veliki Gaber. ČN ima zmogljivosti 1000 PE. Zgrajena in predana v obratovanje je bila leta 2012. ČN Veliki Gaber je biološka čistilna naprava tipa SBR. Na čistilni napravi ni naprave za dehidracijo, zato smo blato odvažali na ČN Trebnje.

3. Čistilna naprava Čatež

Čistilna naprava Čatež in primarni kanalizacijski sistem Čatež sta bila zgrajena leta 2002. Čistilna naprava Čatež ima zmogljivost 300 PE. Pokriva naselja Dolenja vas pri Čatežu, Gorenja vas pri Čatežu in Čatež. Na čistilni napravi ni naprave za dehidracijo, zato smo blato odvažali na ČN Trebnje.

Zaradi vedno slabših rezultatov čiščenja smo se v proti koncu leta 2016 odločili za manjša rekonstrukcijsko vzdrževalna dela. V sklopu vzdrževalnih del se je znižal dotok odpadne vode, zamenjali so se cevni difzorji, spremenil se je čas vpihovanja in ostala manjša dela. Po opravljenih delih čistilna naprava v letu 2017 ustrezno.

4. Čistilna naprava Blato

Čistilna naprava Blato s kapaciteto 600 PE je bila zgrajena leta 2013. Na ČN Blato so priključena naselja Blato, Račje selo in Vejar. V letu 2020 smo izvedli 47 novih kanalizacijskih priključkov.

Dehidracije blata čistilna naprava nima urejenega, zato smo blato odvažali na ČN Trebnje.

2.2.3.2 Čistilne naprave v občini Mokronog-Trebelno

1. Čistilna naprava Mokronog

Čistilna naprava Mokronog obratuje od leta 1987. V letu 2014 je bila izvedena celotna rekonstrukcija, tako da deluje sedaj po principu biološkega čiščenja tipa SBR. Na podano pripombo je moral dobavitelj čistilne naprave v letu 2017 znižati dotočno cev pred peskolovom. Z znižanjem cevi se izprazni dotočni kolektor in tako preprečuje usedanje težjih delcev po kanalizacijskih ceveh.

Dehidracije blata čistilna naprava nima urejene, zato bo blato potrebno odvažati na drugo čistilno napravo. Na čistilni napravi je nameščena le ena od predvidenih dveh enot, zato del vode ostane neočiščen.

2.2.3.2.3 Čistilne naprave v občini Šentrupert

V občini Šentrupert smo v letu 2020 v upravljalni s dvema čistilnima napravama.

1. Čistilna naprava Dob

Čistilna naprava Dob je bila zgrajena leta 2016. Od ČN Dob ima kapaciteto 1000 PE. Čistilna naprava je mehansko biološka naprava, terciarne stopnje. Očiščene odpadne vode se iz SBR reaktorja gravitacijsko vodijo naprej v vodotok Mirna. Ob prevzemu v upravljanje smo najprej čistilno napravo usposobili za pravilno delovanje saj je bilo potrebno izvesti nekaj popravil. Po izvedbi vseh del smo zagotovili, da čistilna deluje ustrezno.

Dehidracije blata čistilna naprava nima urejenega, zato smo blato odvažali na ČN Trebnje.

2. Čistilna naprava Poštaje Šentrupert

Na podlagi Odloka o javni kanalizaciji (Uradni list RS, št. 67/1993) smo prav tako v letu 2020 v upravljanje prevzela čistilno napravo Poštaje v Šentrupertu, ki je bila zgrajena leta 2017.

ČN je v osnovi čistilna naprava s kapaciteto 100 PE z nadgradnjo čiščenja iztoka z nanodelci ničvalentnega železa. Odpadna voda je s postopkom MBBR očiščena v mali čistilni napravi, sestavljena iz treh betonskih posod premera 250 cm. V prvi se izvaja mehansko čiščenje (primarni usedalnik), v drugi poteka biološko čiščenje (v tej fazi se vpihuje kisik), v tretji posodi pa sledi naknadno čiščenje. V nadaljevanju poteka naknadno čiščenje odpadne vode do stopnje očiščene vode za ponovno uporabo.

Dehidracije blata čistilna naprava nima urejenega, zato smo blato odvažali na ČN Trebnje.

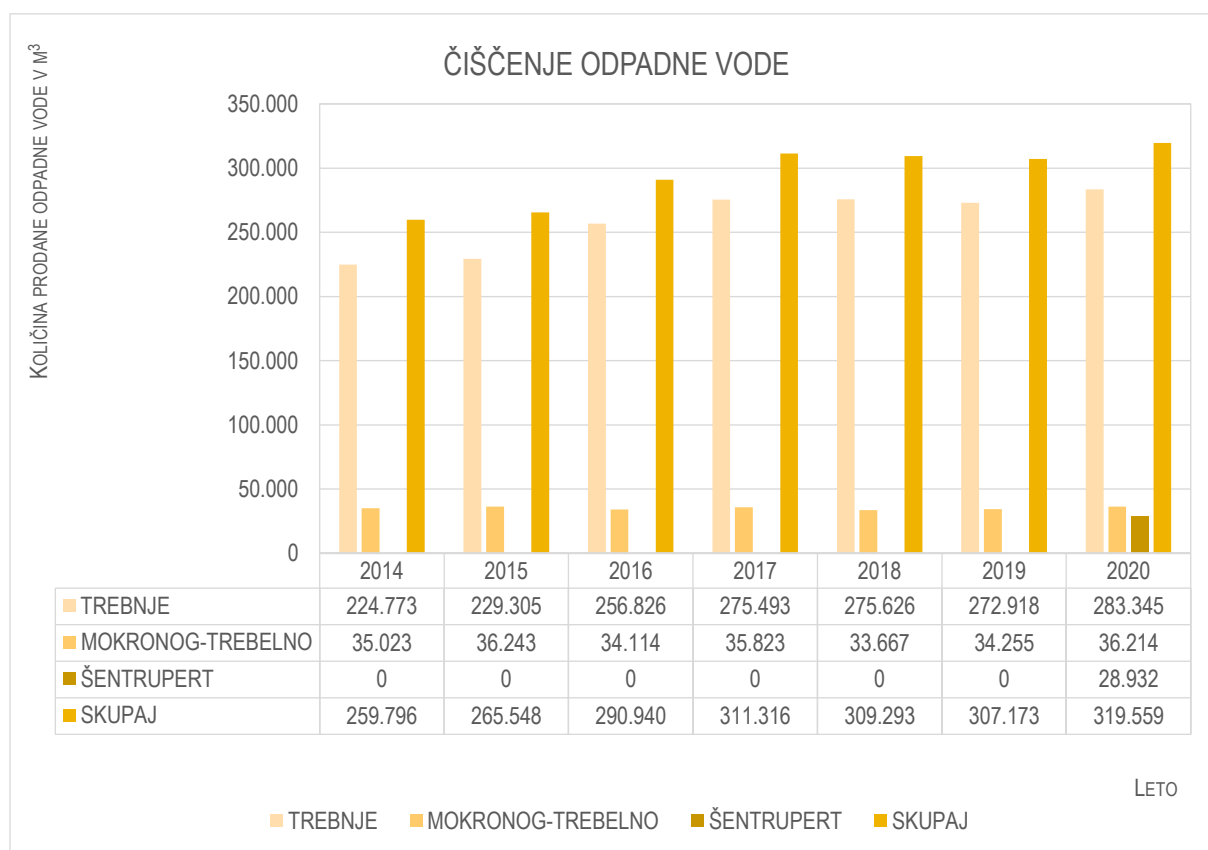
2.2.3.3 KOLIČINA OČIŠČENE ODPADNE VODE

Količino očiščene vode se ugotavlja z merilniki, ki se med sabo razlikujejo. Šele v zadnjih letih se količina očiščene vode ugotavlja z meritvami, predtem pa so bile količine očiščene vode ocenjene na podlagi prodane vode tistim uporabnikom, ki so priključeni na javni kanalizacijski sistem. Iz samega grafa je razvidno, da se količina očiščene vode povečuje na vseh čistilnih napravah.

OSNOVNI PODATKI	ČISTILNE NAPRAVE							SKUPAJ
	TREBNJE	V. GABER	BLATO	ČATEŽ	MOKRONOG	DOB	POŠTAJE	
KOLIČINA OČIŠČENE VODE	461.722	28.257	16.993	9.066	156.286	68.585	1.783	742.692

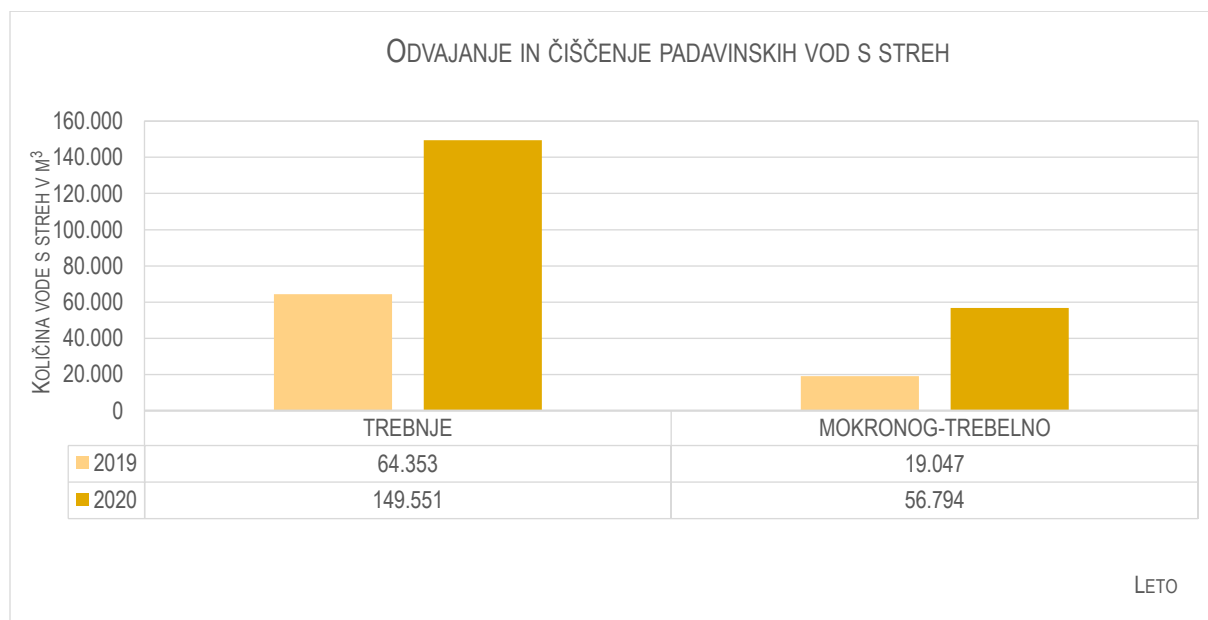
Tabela 21: Količina izmerjene očiščene vode v letu 2020

2.2.3.4 KOLIČINA OČIŠČENE ODPADNE VODE ZARAČUNANE UPORABNIKOM



Graf 27: Količina očiščene odpadne vode po letih

2.2.3.5 KOLIČINA ODVEDENE IN OČIŠČENE PADAVINSKE VODE S STREH



Graf 28: Obračunana količina odvajanja in čiščenja padavinske vode s streh, od 1.7.2019 dalje (občina Trebnje) in od 1.8.2019 dalje (občina Mokronog – Trebelno)

V letu 2019 smo pričeli z obračunom storitev odvajanja in čiščenja padavinske vode s streh, v občinah Trebnje in Mokronog-Trebelno, skladno z veljavnimi predpisi.

2.2.4 RAVNANJE Z ODPADKI



2.2.4.1 PREDSTAVITEV DEJAVNOSTI RAVNANJE Z ODPADKI

2.2.4.1.1 Odvoz odpadkov

Storitev rednega in pogodbenega odvoza odpadkov smo izvajali na področju občin Trebnje, Mokronog-Trebelno, Mirna in Šentrupert. Redni odvoz odpadkov smo izvajali po določenem urniku, ki so ga uporabniki prejeli na dom konec leta 2020. Odvoz mešanih komunalnih odpadkov se izvaja vsak tretji teden, medtem ko se odvoz mešane komunalne embalaže izvaja vsak drugi teden. Prezem in prevoz bioloških odpadkov smo izvajali enkrat tedensko. Odvoz nagrobnih sveč smo izvajali dvakrat mesečno, z izjemo meseca oktobra in novembra, ko smo odvoz po potrebi izvedli večkrat. Odvoz papirne embalaže iz ekoloških otokov je potekal enkrat tedensko, odvoz steklene embalaže pa je potekal vsak drugi v izjemnih primerih vsak teden. Odvoz frakcij iz ekoloških otokov smo v času epidemije izvajali z dodatnimi relacijami. Tako se je odvoz papirja in papirne embalaže iz ekoloških otokov v marcu in aprilu ter v novembru in decembru vršil dvakrat tedensko, odvoz steklene embalaže pa v istem obdobju enkrat tedensko. Odvoz kosovnih odpadkov smo izvajali po predhodnem naročilu uporabnika oz. povzročitelja odpadka. Prezem kosovnih odpadkov smo izvajali na dan dogovorjen s stranko, pri čemer smo preprečili odtujevanje teh odpadkov s strani nepooblaščenih oseb.

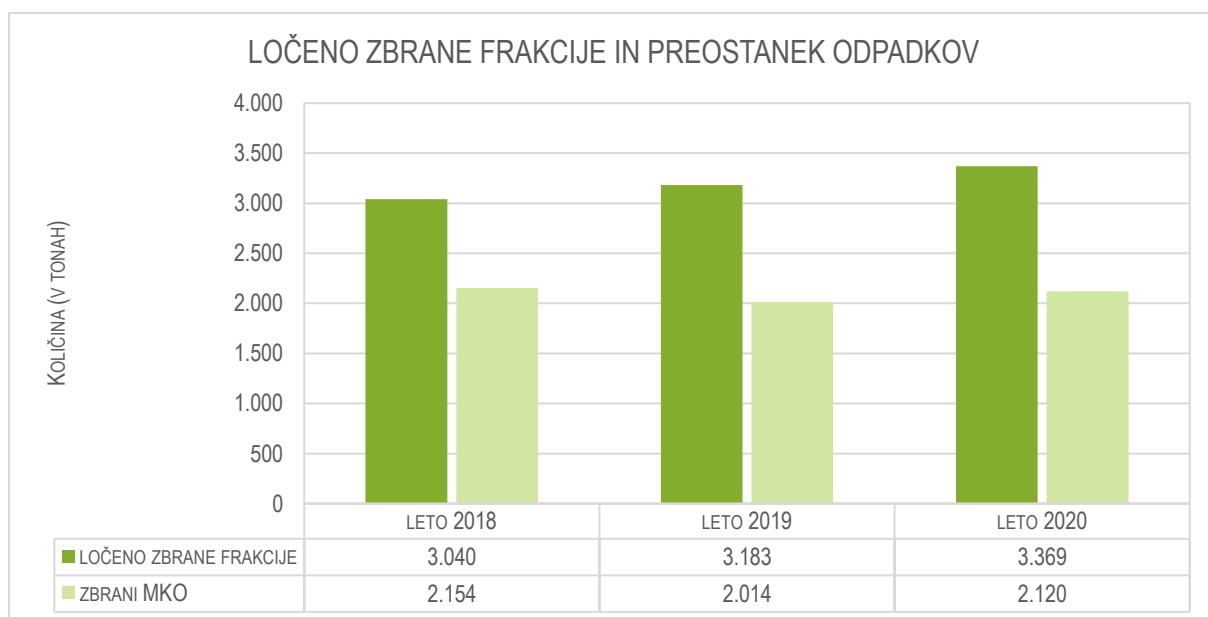
2.2.4.1.2 Odlaganje odpadkov

Na odlagališču nenevarnih odpadkov Globoko smo odlagali odpadke po postopku D1, kar pomeni odlaganje v ali na zemljo. Odlaganje odpadkov je potekalo celo leto 2020, dokler nismo izpolnili dovoljene kvote 6000 ton odloženih odpadkov.

V letu 2016 je skladno z Uredbo o odlagališčih začela veljati splošna obveza o obdelavi mešanih komunalnih odpadkov. Lastnih mešanih komunalnih odpadkov torej ne odlagamo več, zato je podatek o odloženih odpadkih iz zunanjih virov prevladujoč. Med odpadke, ki jih še vedno odlagamo iz lastnih občin sodijo odpadki, ki vsebujejo azbest, izolirni materiali primerni za odlaganje in drugi odpadki, ki niso biorazgradljivi.

Razmerje med ločeno zbranimi frakcijami in zbranimi mešanimi komunalnimi odpadki

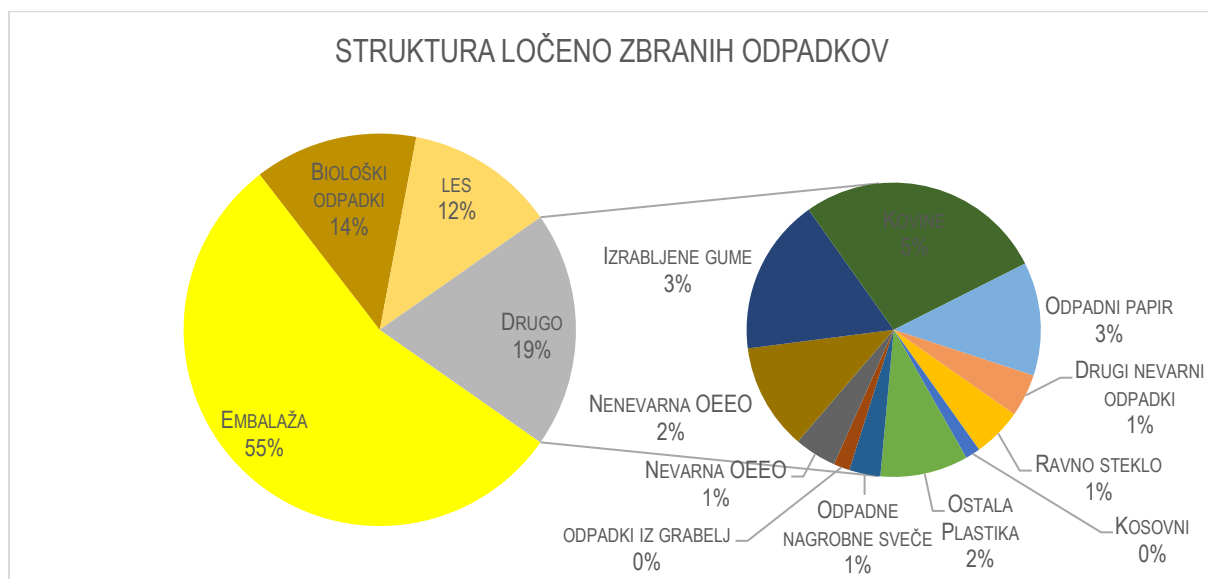
Iz spodnjega grafa je razvidno, da se že nekaj let povečuje delež ločeno zbranih frakcij, ki že drugo leto zapored presega 60 % vseh zbranih odpadkov v naših občinah, že od leta 2016 pa presega 50% vseh zbranih frakcij. Količine ločeno zbranih frakcij se iz leta v leto povečujejo.



Graf 29: Pregled količin ločeno zbranih frakcij po občinah JGS (v tonah)

2.2.4.2 KOLIČINA ZBRANIH IN ODLOŽENIH ODPADKOV

2.2.4.2.1 Količina zbranih ločenih frakcij odpadkov



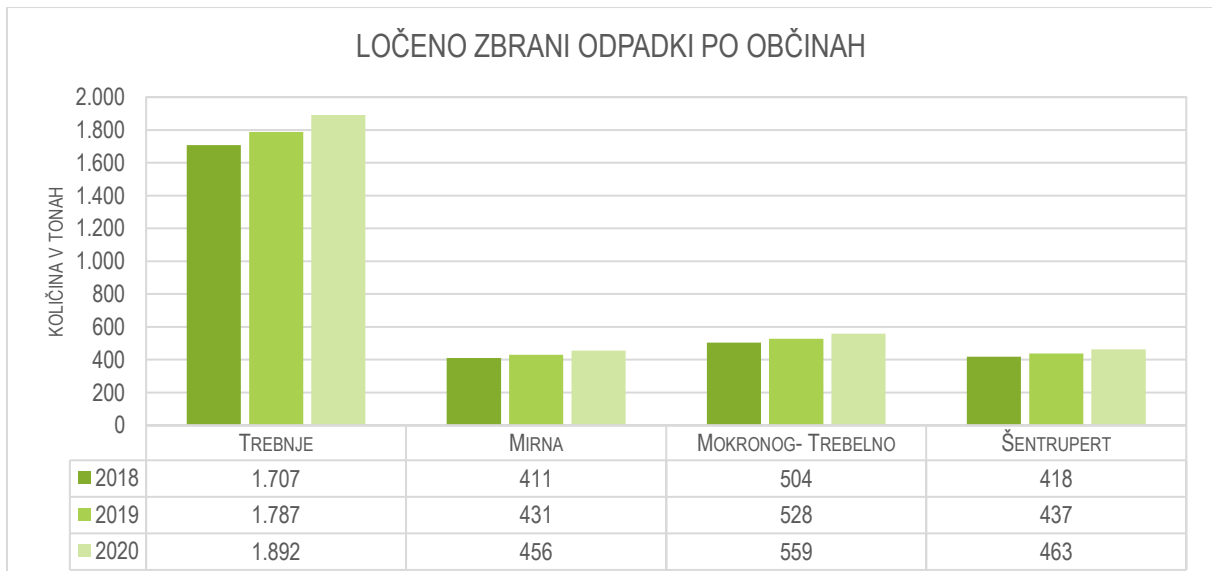
Graf 30: Struktura zbranih odpadkov v letu 2020

Zgornji graf prikazuje ločeno zbrane odpadke v letu 2020. Skupno smo zbrali 3.369 ton ločenih frakcij, med njimi dobro polovico embalažnih frakcij, po desetino odpadnega lesa in biorazgradljivih odpadkov, ter približno petino ostalih frakcij kot so ravno steklo, kovine, odpadne električna in elektronska oprema, izrabljene gume idr.

VRSTA ODPADKOV	LETO 2017	LETO 2018	LETO 2019	LETO 2020
NEVARNI ODPADKI + OSTALI (JEDILNO OLJE, TONERJI)	9.200	23.074	21.340	30.703
NEVARNA ODPADNA ELEKTRIČNA IN ELEKTRONSKA OPREMA	37.420	44.511	59.600	30.331
NENEVARNA ODPADNA ELEKTRIČNA IN ELEKTRONSKA OPREMA	37.720	63.158	61.740	76.587
IZRABLJENE GUME	21.000	29.660	33.900	112.740
KOVINE	28.400	40.330	107.500	179.432
ODPADNI PAPIR	31.760	50.200	105.380	81.700
BIOLOŠKI ODPADKI	289.260	346.840	427.580	453.480
LES	245.900	319.500	396.440	414.220
RAVNO STEKLO	31.420	27.580	35.600	35.538
KOSOVNI (JOGIJI)	70.800	51.340	4.460	10.780
EMBALAŽA (EKOLOŠKI OTOKI, RUMENE VREČE)	1.518.360	1.946.380	1.809.480	1.846.376
OSTALA PLASTIKA (FOLIJA, CEVI, ROLETE ITD.)	37.860	51.140	84.140	63.300
ODPADNE NAGROBNE SVEČE	31.120	34.120	27.780	22.500
SKLADIŠČENA MEŠANA EMBALAŽA NA ZC	137.839	103.680	0	84.000
ODPADKI IZ GRABELJ IN SIT (LASTNI ODPADKI ČN TREBNJE - VELIKI GABER)	24.740	12.480	7.720	11.610
ODLOŽENI NAŠI ODPADKI	112.940	256.720	232.820	246.140
ODLOŽENI TUJI ODPADKI (TUDI OBDELANI MKO)	5.886.980	5.740.960	5.767.080	5.753.820
ODLOŽENI MKO IZ NAŠIH OBČIN (OB PREDPOSTAVKI, DA SE ODLOŽI 4,9% ODPADKOV SPREJETIH V OBDELAVO)	107.150	24.980	0	124.320
ODLOŽENI ODPADKI	5.999.920	5.997.680	5.999.900	5.999.960
SKUPAJ ZBRANI ODPADKI	8.414.880	9.037.993	9.182.560	9.369.257

Tabela 22: Količina zbranih odpadkov po strukturi (v kilogramih)

Iz spodnjega grafa je razvidno, da se je količina ločeno zbranih odpadkov v vseh občinah povečala glede na predhodno leto.

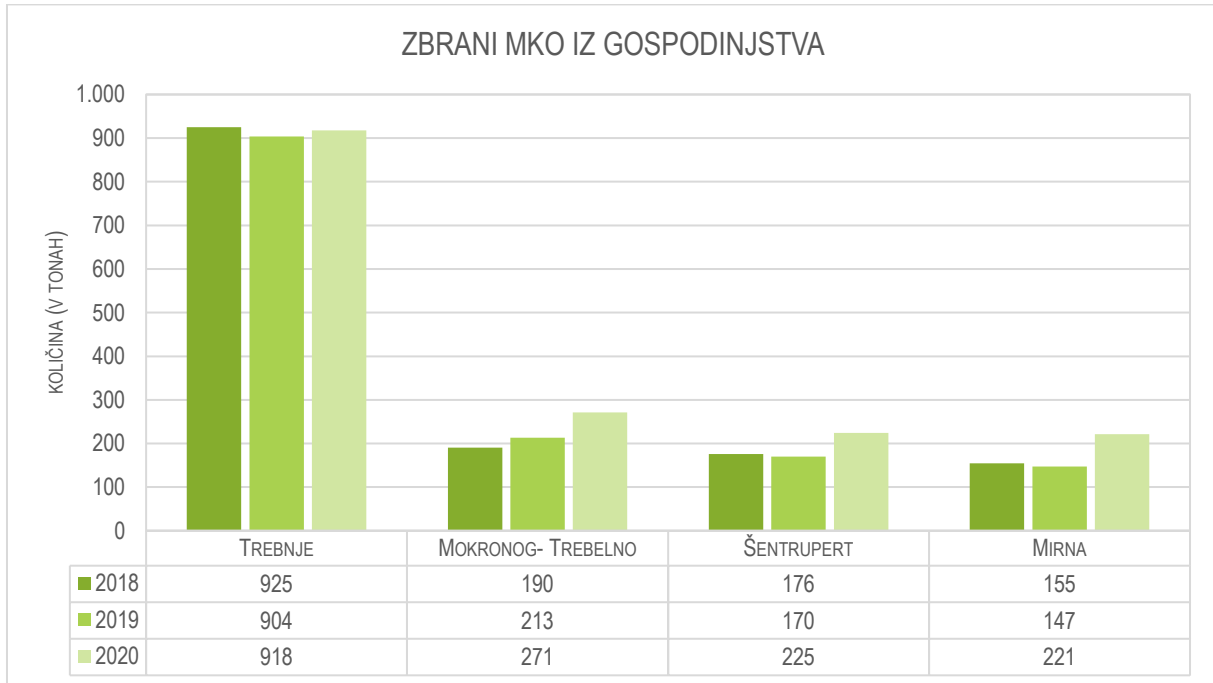


Graf 31: Ločeno zbrani odpadki po občinah (v tonah)

2.2.4.2.3 Količina ločeno zbranega preostanka odpadkov po občinah

Iz spodnjega grafa je razvidno, da se je v letu 2020 količina mešano zbranih odpadkov po gospodinjstvih v vseh občinah glede na leto 2019 povečala. V letu 2020 se je povečala količina vseh odpadkov, povečanje v količinah zbranih mešanih komunalnih odpadkov pa je mogoče iskati tudi v ukrepih, ki so

bili sprejeti za zaježitev epidemije. Večje število zaposlenih je delo opravljalo od doma, učenci in dijaki so šolanje opravljali na daljavo, povezano s tem se je vsaj en obrok, ki ga zaposleni ali šoloobvezni v normalnih razmerah zaužijejo na delovnem mestu oz. v šoli, tokrat pripravljali doma. Med mešane komunalne odpadke pa se uvršča tudi vsa zaščitna oprema, ki smo jo uporabljali v času epidemije (npr. maske in rokavice).



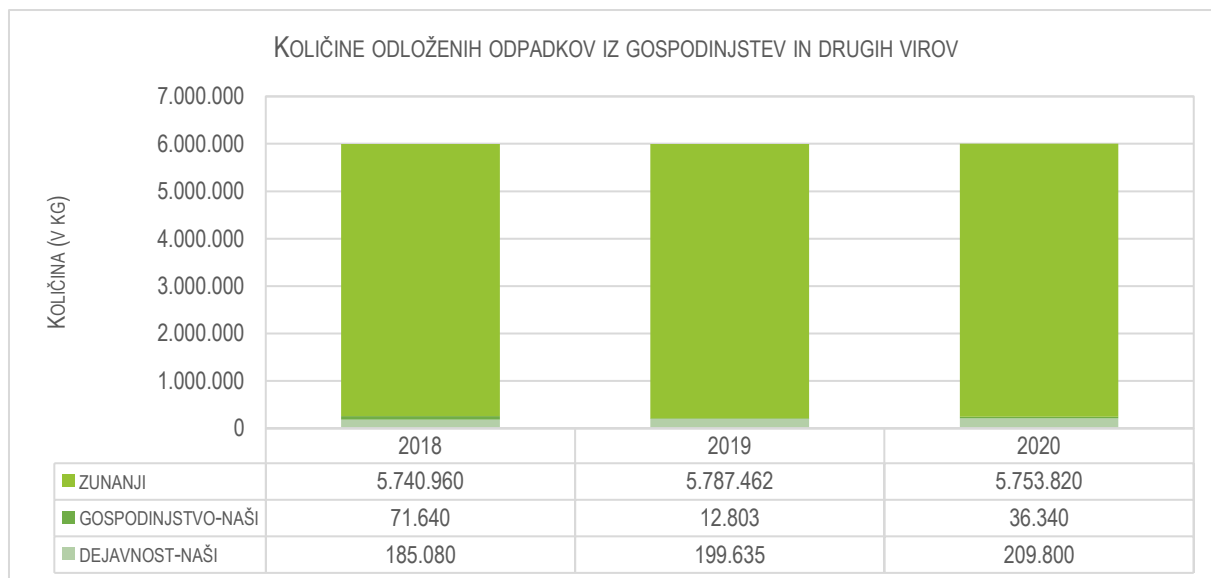
Graf 32: Zbrani preostanek odpadkov iz gospodinjstva po občinah (v tonah)

2.2.4.2.4 Odloženi odpadki



Graf 33: Letne količine odloženih odpadkov (v tonah)

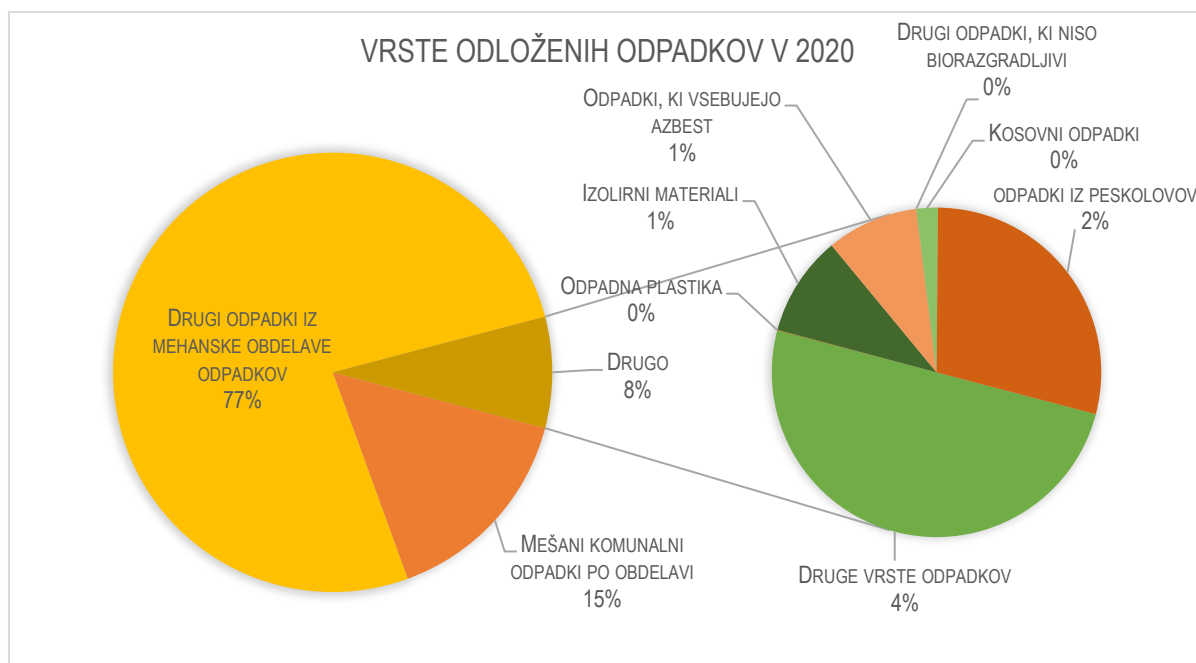
Od leta 2016 se zaradi obdelave neposredno ne odlaga več mešanih komunalnih odpadkov iz naših občin, le – ti so za obdobje od 2016 dalje upoštevani med gospodarskimi odloženimi odpadki iz zunanjih občin.



Graf 34: Količina odloženih odpadkov (v kilogramih)

Skupna dovoljena količina odpadkov za odlaganje je 6000 ton. Količina odloženih odpadkov iz gospodinjstva se zmanjšuje, medtem ko narašča količina odloženih odpadkov iz dejavnosti v naših občinah. Tako stanje je mogoče pripisovati letni gospodarski rasti.

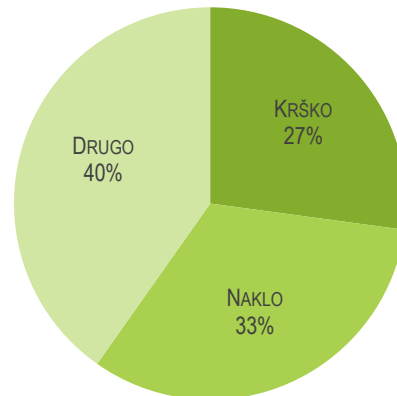
V spodnjem grafu so prikazani odloženi odpadki glede na vrsto in njihov izvor. Med odložene obdelane mešane komunalne odpadke so všteti tudi odpadki za odlaganje po obdelavi odpadkov iz naših občin.



Graf 35: Vrste odloženih odpadkov

V spodnjem grafu so prikazani odloženi odpadki glede na vrsto in njihov izvor. Med odložene obdelane mešane komunalne odpadke iz podjetja SNAGA Ljubljana so všteti tudi odpadki za odlaganje po obdelavi odpadkov iz naših občin.

ODLOŽENI ODPADKI GLEDE NA IZVOR 2019



Graf 36: Odloženi odpadki glede na občino izvora

2.2.4.3 SESTAVA PODROČJA RAVNANJA Z ODPADKI

Odlagališče Globoko

V letu 2020 smo odpadke odlagali v 2. etapo I. faze odlagalnega polja, v katero se je odpadke pričelo odlagati v decembru 2014.

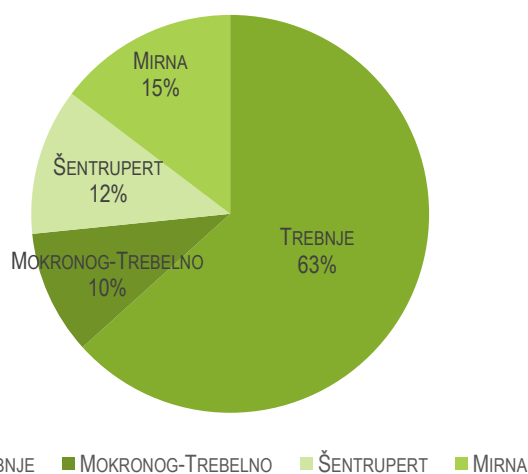
Azbestno deponijsko polje

V polje za odlaganje azbesta, ki smo ga pričeli uporabljati konec leta 2015 smo v preteklem letu 2020 skupno odložili manj kot 50 ton odpadkov, ki vsebujejo azbest. Odloženi so odpadki iz domačih in zunanjih občin.

Ekološki otoki

Na območju vseh štirih občin, kjer smo izvajalec javne službe ravnanja s komunalnimi odpadki, smo imeli postavljenih 109 ekoloških otokov, ki so opremljeni z vsaj po enim zabojnikom za ločeno zbiranje papirja in papirne embalaže ter steklene embalaže.

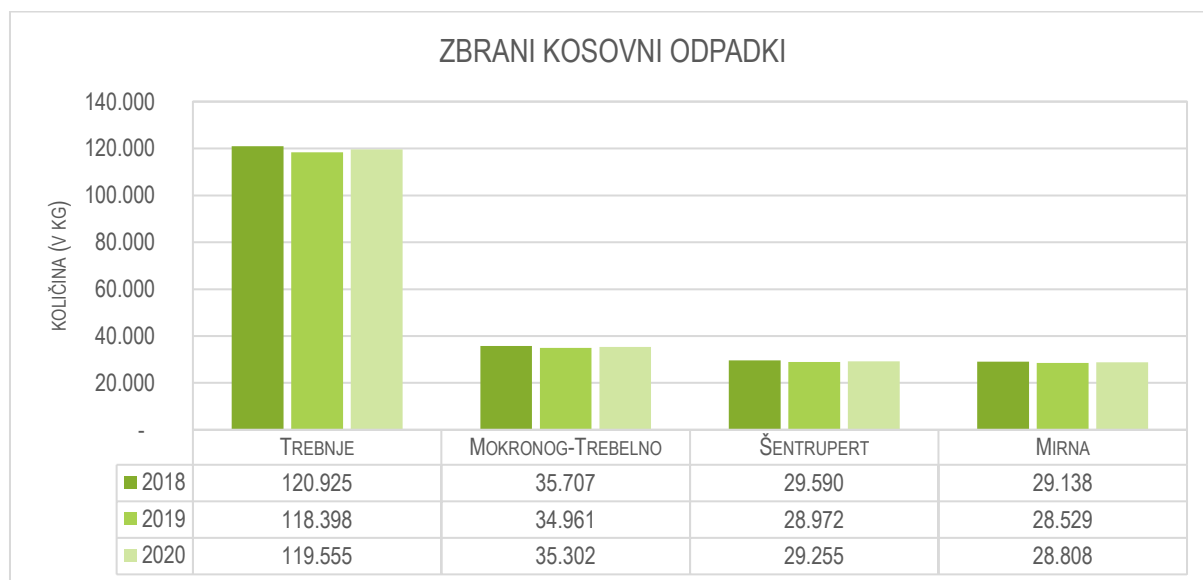
EKOLOŠKI OTOKI



Graf 37: Ekoloških otokov v letu 2020 po občinah v %

Kosovni odpadki

Odvoz kosovnih odpadkov na klic naročnika smo izvajali skozi celo leto. V celotnem letu je bilo izvedenih nekaj več kot 300 odvozov od strank. Zmanjšanje števila neposrednih odvozov kosovnih odpadkov pri strankah je posledica tudi začasne ustavitve tovrstnih dovozov v času prvega vala epidemije. Prevzete kosovne odpadke smo v Globokem ročno sortirali, da smo čim več odpadkov izločili za nadaljnjo predelavo. Zbiranje kosovnih odpadkov je vse leto potekalo tudi v zbirnem centru Globoko. V spodnjem grafu je razvidna količina zbranih kosovnih odpadkov glede na občino izvora. V vseh štirih občinah je možno ponovno opaziti minimalno rast količin zbranih kosovnih odpadkov, kar je mogoče pripisati tudi spomladanskemu obsežnemu čiščenju v prvem valu epidemije.



Graf 38: Zbrani kosovni odpadki po občinah

Nevarni odpadki

V mesecu juniju smo s pomočjo zunanjega izvajalca, ki ima dovoljenje za prevoz nevarnih odpadkov, izvedli akcijo zbiranja nevarnih odpadkov s premično zbiralnico. Zbiralna akcija je potekala en dan, na 16 lokacijah, v vseh štirih občinah. Povzročitelji so imeli tudi možnost oddaje nevarnih odpadkov skozi vse leto v zbirnem centru Globoko. Zbrane nevarne odpadke smo oddajali različnim prevzemnikom.

Zbiranje OEEO

Zbiranje odpadne električne in elektronske opreme je potekalo vse leto nemoteno. Večino zbrane električne in elektronske opreme smo oddali družbam za ravnanje z odpadno električno in elektronsko opremo, delež zbrane OEEO pa smo skladiščili na zbirnem centru. OEEO smo v letu 2020 zbrali manj kot v predhodnem letu, pojavljati so se začeli tudi zastoji predvsem pri oddaji hladilno zamrzovalne opreme ter TV in monitorjev pa tudi pri oddaji sijalk in baterij. Zastoji so posledica prenehanja oz. zmanjšanja obratovanja Kemisa ter manjšega števila državnih izvoznih dovoljenj (notifikacij) za hladilno zamrzovalno opremo.

Zbiranje mešane komunalne embalaže

V mesecu februarju leta 2020 so se začele težave s predajanjem embalaže družbam za ravnanje s komunalno embalažo. Oddajanje embalaže je tako v lanskem letu potekalo tudi po posredovanju Ministrstva za okolje in prostor. Delež embalaže, ki je bila oddana družbam za ravnanje s komunalno embalažo je bil v celotnem letu približno 57%, za preostalo embalažo je v letu 2020 poskrbelo Ministrstvo za okolje in prostor.

Zbiranje odpadnih nagrobnih sveč

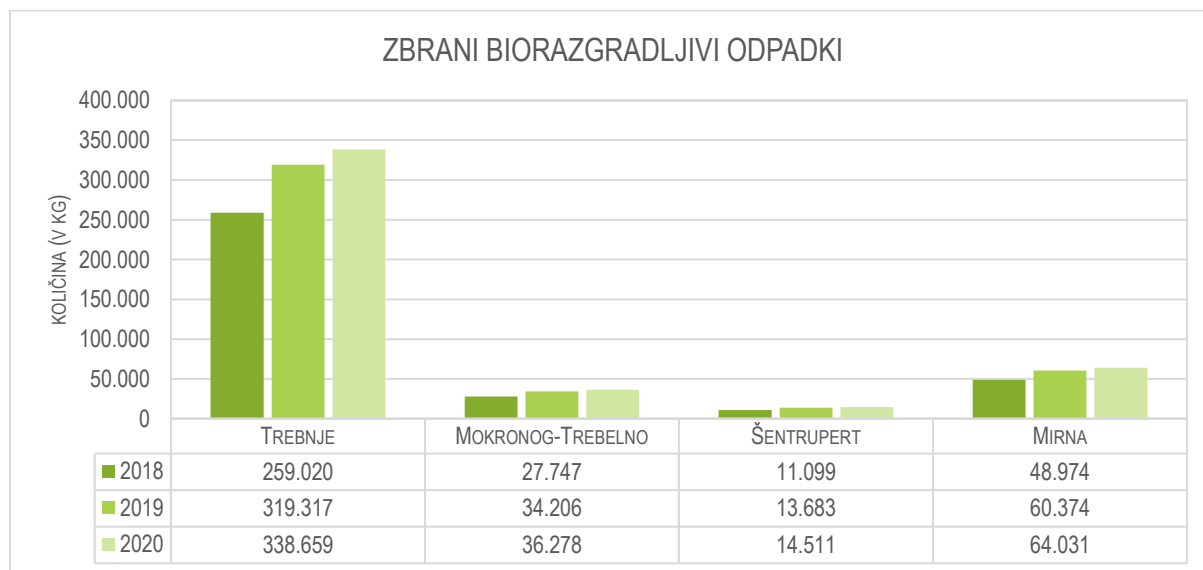
Odvoz nagrobnih sveč iz pokopališč smo redno izvajali, tako da na pokopališčih ni prihajalo do kopičenja sveč. Iz dostavljenih sveč smo ročno odstranili nečistoče, da smo lahko oddajali čim bolj čisto frakcijo.

Ob prvem novembru smo načrtovali in izvedli dodatne odvoze odpadnih nagrobnih sveč zaradi povečane količine le teh. Oddajo odpadnih nagrobnih sveč smo, kljub težavam s predajanjem tovrstnih frakcij, do začetka oktobra oddajali brez posebnih težav, v obdobju prvega novembra pa je začelo prihajati do zastojev pri prevzemanju zbranih sveč s strani prevzemnikov, tako je vsa zbrana količina od sredine oktobra do konca leta še vedno na zbirnem centru Globoko.

Zbiranje bioloških odpadkov

Relacijo zbiranja bioloških odpadkov smo tudi v letu 2020 razširili na nekaj novih naselij. Ločeno zbrane biološke odpadke smo oddajali na kompostiranje najugodnejšemu izvajalcu, ki je bil izbran preko javnega naročila. Ob koncu leta 2020 je bilo v sistem ravnanja z biološkimi odpadki prijavljenih 650 gospodinjstev in gospodarskih subjektov iz vseh štirih občin. V primerjavi s predhodnim letom smo v letu 2020 zbrali za 6 % več bioloških odpadkov.

Prikaz količine zbranih bioloških odpadkov po občinah je v spodnjem grafu.



Graf 39: Zbrani biološki odpadki po občinah

Odvoz izcedne vode

Izcedno vodo smo v skladu z okoljevarstvenim dovoljenjem deloma vračali nazaj na odlagalno polje, deloma čistili na ustrezni čistilni napravi. Da smo zagotovili pogoje za pridobitev OVD za odlagališče Globoko smo sklenili pogodbo za čiščenje izcedne vode na centralni čistilni napravi Novo mesto, ki je v upravljanju Komunale Novo mesto d.o.o.

Sežig deponijskih plinov

Zaradi odlaganja odpadkov nastajajo deponijski plini, ki smo jih sežigali na bakli. Bakla je obratovala od januarja do decembra 2020. V tem obdobju je obratovala 1575 ur in izgorela 23.400 m³ mešanic plinov. V poletnih mesecih 2019 smo na bakli in njenih sistemih izvedli generalni servis in obnovitev glavnih sestavnih delov. S tem smo pridobili ATEX certifikat za obdobje 3 let.

Vzdrževanje zaprtega odlagališča Cviblje

Kot upravljavec zaprtega odlagališča smo poskrbeli, da so bile opravljene vse meritve, ki jih nalaga Uredba o odlagališčih odpadkov (Ur. l. RS, št. 10/2014). Površino odlagališča je v uporabo prevzel NK Trebnje, ki jo uporablja za izvajanje športnih aktivnosti. V mesecu juliju 2019 smo skladno s spremenjeno zakonodajo pričeli s spremembo odločbe o zaprtju odlagališča v okoljevarstveno dovoljenje.

2.2.5 VZDRŽEVANJE CEST IN UREJANJE JAVNIH POVRŠIN



2.2.5.1 PREDSTAVITEV DEJAVNOSTI VZDRŽEVANJA CEST IN JAVNIH POVRŠIN

Na področju dejavnosti vzdrževanja cest in javnih površin smo izvajali dela na osnovi pogodb sklenjenih z občinami oz. krajevnimi skupnostmi, mesečnih planov, vremenskih razmer in ostalih dogovorov oziroma uskladiitev.

V letu 2020 je bilo na dejavnosti zaposlenih 12 delavcev.

V okviru dejavnosti vzdrževanja cest in urejanja javnih površin so se izvajale naslednje naloge:

- vzdrževanje občinskih cest (letno in zimsko službo),
- urejanje javnih in zelenih površin (javne poti, parkirišča, poti za pešce, zelene površine, javna snaga, parki, servisiranje ostalih sektorjev predvsem s prevoznimi in strojnimi storitvami ter nadomeščanje delavcev...).

2.2.5.1.1 Vzdrževanje cest

Na področju vzdrževanja lokalnih cest in javnih poti je bil obseg del zelo obširen. Opravljali smo **zimsko in letno** vzdrževanje cest.

Zimsko vzdrževanje je predstavljalo predvsem izvajanje zimske službe (pluženje, posipanje s predpripravo, obžagovanjem drevja, označevanja s snežnimi količki ipd.). Na območju štirih občin smo obvladovali skupno cca. 640 kilometrov lokalnih cest in javnih poti. Predvsem na zimski službi smo delo opravljali tudi s podizvajalci.

Skozi vse leto smo izvajali dnevne in tedenske preglede cest (prevoznost, povozi divjadi, podrta drevesa, vremenske neprilike – intervencijsko vzdrževanje...). Izvajali smo dela, kot so absorpcija razlitih motornih tekočin po prometnih nezgodah, zavarovanju le teh, čiščenje cest po neurjih itd.

Poleg navedenega je bilo potrebno izvajati redno vzdrževanje in sicer čiščenje vozišč, jarkov, koritnic, muld, revizijskih jaškov, prepustov, košnja brežin, popravilo bankin, krpanje udarnih jam, dežurstvo, pripravljenost, vzdrževanje prometnih znakov, vzdrževanje parkirišč ter ostala dela po dogovoru z naročnikom. Vsa omenjena dela smo izvajali skladno s pogodbenimi in drugimi obveznostmi do naročnikov, ter v skladu z vremenskimi razmerami.

Na letni ravni ocenjujemo vzdrževanje cest in javnih poti kot zelo uspešno, saj smo zagotavljali varnost in prevoznost skozi celo leto, brez večjih nezgod in problemov. Ocenjujemo tudi, da je košnja brežin enkrat letno premalo, saj vegetacija ponovno zraste in ovira preglednost ter s tem varnost. Tudi na odvodnjavanju bi bilo potrebno storiti več, predvsem zaradi ekstremnih padavin, in sicer z izgradnjo asfaltnih muld z gostimi iztoki, v smislu razpršenega odvajanja padavinskih vod.

V skladu s Pravilnikom o prometni signalizaciji in prometni opremi na javnih cestah, Odloku o občinskih cestah, Pravilniku o načinu označevanja in zavarovanju del na javnih cestah in ovir v cestnem prometu

in Zakonu o cestah ter odločbah poslanih s strani občin, smo postavljali prometno signalizacijo in prometne zapore.

Vsa opravljena dela oziroma količine na segmentu »vzdrževanje cest in javnih poti« so navedene v naslednji preglednici.

OPIS	EM	OBČINA				KRAJEVNE SKUPNOSTI V OBČINI TREBNJE	SKUPAJ
		TREBNJE	MIRNA	MOKRONOG- TREBELNO	ŠENTRUPER T		
REDNI OBČASNI IN IZREDNI PREGLEDI CEST TER INTERVENCIJE	URA	670	274	422	293	480	2.129
DEŽURSTVA IN PRIPRAVLJENOST	URA	6.719	6.723	7.603	6.743	6.744	34.532
ČIŠČENJE VOZIŠČA STROJNO	URA	46	12	19	7	1	85
ROČNO ČIŠČENJE VOZIŠČ, MULD, KANALET, KORITNIC IN DRUGIH POVRŠIN	URA	176	76	126	74	86	538
ČIŠČENJE JARKOV STROJNO IN OSTALA DELA V ZEMLJINI III. KTG.	URA			8			8
ČIŠČENJE JARKOV, JAŠKOV IN OSTALA PODOBNA ROČNA DELA	URA	35	33	37	21	51	177
KOŠNJA TRAVE ROČNO	URA	254	90	176	127	66	713
KOŠNJA TRAVE STROJNO	URA	234	93	225	137	178	867
OBREZOVANJE VEJEVJA ROČNO	URA	93	5	20		20	138
NAKLADANJE IN ODVOZ ODREZANEGA VEJEVJA	URA	83	84	46	35	47	295
OBREZOVANJE VEJEVJA STROJNO	URA		84	46	35	44	209
POPRAVILO IN IZDELAVA BANKIN IZ GRAMOZA ŠIRINE DO 0,5 M - ROČNO	M2	6.714	25	743		135	7.617
KRPANJE UDARNIH JAM S HLADNO MASO S PREDH. PRIP. PODLAGE - ROČNO	TONA	11	2	5	6	2	25
KRPANJE UDARNIH JAM Z VROČIM ASFALTOM - ROČNO	M2	115	488	34	19	327	983
KRPANJE UDARNIH JAM Z ZAMENJAVO SPODNJEGA USTROJA	M2	1.018	154	218		1.286	2.677
IZDELAVA CEVNEGA PREPUSTA IZ UKC ALI MAPIKAN CEVI FI 315 MM	M1		6	63	1	61	131
ZAMENJAVA POKROVA JAŠKA	KOM	1				6	7
IZDELAVA ASFALTNE MULDE	M1	388	49	151		488	1.075
REZANJE ASFALTA	M1	345		154	26	421	946
KRPANJE GRAMOZNIH VOZIŠČ ROČNO	URA		8			2	10
POSTAVITEV NOVE VARNOSTNE OGRAJE JVO N2W4-NA BANKINI ali AB KRONI	M1	36	216	111		14	377
POSTAVITEV NOVE VARNOSTNE OGRAJE - POŠEVNICA	KOS	2	6	16			24
MENJAVA DROGA PROMETNEGA ZNAKA (DO 3 KOM)	KOS	2	2	4			8
MENJAVA ZNAKA BREZ DROGA (DO 3 KOM)	KOS	6	2	3		2	13

OPIS	EM	OBČINA				KRAJEVNE SKUPNOSTI V OBČINI TREBNJE	SKUPAJ
		TREBNJE	MIRNA	MOKRONOG- TREBELNO	ŠENTRUPER T		
POSTAVITEV PROMETNEGA ZNAKA V KPL, GRUPA I,II (DO 3 ZNAKI)	KOS	9	2	4		2	17
POSTAVITEV PROMETNEGA ZNAKA V KPL, GRUPA III (DO 3 ZNAKI)	KOS	6	49	1			56
POSTAVITEV PROMETNEGA ZNAKA V KPL, GRUPA IV (DO 3 ZNAKI)	KOS						0
POSTAVITEV PROMETNEGA OGLEDALA (DO 3 OGLEDALA)	KOS	2	6	1	1		10
DELO							
POSTAVITEV DROGA PROMETNEGA ZNAKA OZIROMA DROGA Z GOMOLJEM	KOM		1			7	8
MENJAVA PROMETNEGA ZNAKA BREZ DROGA	KOM			2			2
POSTAVITEV PROMETNEGA ZNAKA GRUPE I, II, III, IV ALI PROMETNEGA OGLEDALA V KOMPLETU Z DROGOM IN GOMOLJEM	KOM	33		42		10	85
SREDINSKA IN ROBNA ČRTA 12 DO 14 CM	M1	13.548	681	822		296	15.347
ČRTA ZA PARKIRIŠČA 15 CM	M1						0
OZNAKE NA VOZIŠČU	M2	2.041	492	407		138	3.077
DELAVEC S PRIPADAJOČIM ORODJEM	URA	1.429	1.422	829	396	1.039	5.114
BETON	M3	35	17	55	11	24	141
ARMATURA-ŽELEZO	KG	1.255	2.170	880	670	1.370	6.345
ROVOKOPAČ Z DELAVCEM	URA	267	306	327	58	179	1.136
GREDAR - LAHKI DO 110 KV Z DELAVCEM	URA					9	9
STROJNO IZPIRANJE CEVI IN PREMIK Z VOZILOM	URA	41	17	4	32	86	180
POLTOVORNO VOZILO Z DELAVCEM	URA	86	29	60	5	103	283
TOVORNO VOZILO NAD 10 TON S ŠOFERJEM (3-OSNO)	URA						0
GRAMOZ 0-32 DOSTAVLJEN NA KATERO KOLI LOKACIJO V OBČINI	M3	314	461	163	36	710	1.684
TRAKTOR S PRIKOLICO Z ŠOFERJEM NAD 85 KW	URA	59	47	113	28	64	311
TOVORNO VOZILO DO 10 TON S ŠOFERJEM	URA						0
VALJAR Z DELAVCEM	URA	62	57	46	13	58	236
ZIMSKA SLUŽBA							
POSTAVITEV SNEŽNIH KOLOV	KOS	7.400	2.300	4.500	4.750	4.260	23.210
DELOVNA URA PLUŽENJE IN POSIPANJE (TRAKTOR)	URA	86	107	217	101	145	656
DELOVNA URA PLUŽENJE IN POSIPANJE (TOVORNO VOZILO DVOOSNO)	URA	149	29	8	0	13	200
DELOVNA URA PLUŽENJE IN POSIPANJE (TOVORNO VOZILO TROOSNO)	URA		2	116	47		166

OPIS	EM	OBČINA				KRAJEVNE SKUPNOSTI V OBČINI TREBNJE	SKUPAJ
		TREBNJE	MIRNA	MOKRONOG- TREBELNO	ŠENTRUPER T		
DELOVNA URA PLUŽENJE IN POSIPANJE (UNIMOG)	URA	8					8
ROČNO ODSTRANJEVANJE SNEGA IN POSIP POLEDICE	URA						0
ODSTRANJEVANJE SNEŽNIH KOLOV S SKLADIŠČENJEM IN ŠPIČENJEM	KOS	7.400	2.300	4.500	4.750	4.260	23.210
SOL (FCO NALOŽENO PTIMŠTAL)	M3	121	51	78	37	35	322
PESEK ZA POSIP (FCO NALOŽENO PRIMŠTAL)	M3						0
MEŠANICA (1/2 PESKA+1/2 SOLI) (FCO NALOŽENO PRIMŠTAL)	M3	256	107	307	193	106	968
MEŠANICA (2/3 PESKA+1/3 SOLI) (FCO NALOŽENO PRIMŠTAL)	M3						0
STR. POMET. JAV. POVR. IN PLOČ. S STROJEM BREZ ODSESAVANJA	URA	61	31	22		71	185
TOVORNO VOZILO DO 10 TON S ŠOFERJEM	URA	37	50	86	18	8	198
TOVORNO VOZILO NAD 10 TON S ŠOFERJEM (3-OSNO)	URA	24	24			34	82

Tabela 23: Vzdrževalnih lokalni cest in javnih poti v letu 2020

2.2.5.1.2 Urejanje javnih in zelenih površin

Na področju urejanja javnih in zelenih površin smo v letu 2020 izvajali pogodbeno dela za KS Trebnje in Občino Mokronog-Trebelno. Urejali smo zelenice in parke, izvajali smo čiščenje in odstranjevanje odpadkov, predvsem iz uličnih koškov ter vseh ostalih javnih površin. Na asfaltnih in tlakovanih javnih površinah predstavlja velik obseg dela čiščenje po zimski službi in raznih prireditvah.

JAVNE POVRŠINE	EM	MOKRONOG- TREBELNO	KS TREBNJE	SKUPAJ
DELO S PRIPADAJOČIM ORODJEM	URA	50	1.076	1.126
KOŠNJA ZELENIC- DELAVEC S KOSILNICO	URA	26	699	725
OBREZOVANJE ŽIVE MEJE	URA		34	34
POMETANJE BREZ ODSESAVANJA- PROBUSH	URA	10	11	21
NAHRBTNI PIHALNIK LISTJA	URA	2	102	104
POLTOVORNO VOZILO	URA	2	12	14
OBDELAVA MEŠANIH ODPADKOV	KG			0
RAZNI MATERIALI (ROŽE, TAMPON, CEMNET, PESEK)	EUR	1.901	18.636	20.537
DELO Z MOTORNO ŽAGO	URA		1	1

Tabela 24: Urejanje javnih in zelenih površin v letu 2020

2.2.6 POKOPALIŠKA IN POGREBNA DEJAVNOST



Komunala Trebnje d.o.o. je v letu 2020 izvajala upravljanje pokopališč skladno s sprejetimi odloki o pokopališkem redu, ki veljajo na območju občin Trebnje, (novi odlok je stopil v veljavo 24. 3. 2018) Šentrupert, (novi odlok je stopil v veljavo 28. 10. 2018) in Mirna, ter v skladu s pogodbami, ki jih imamo sklenjene s posameznimi občinami in krajevnimi skupnostmi in na podlagi Zakona o pogrebni in pokopališki dejavnosti (Uradni list RS, št. 62/16).

V letu 2020 smo upravljali z vsemi devetimi pokopališči vključno z mrliskimi vežicami.

Pokopališča v Občini Trebnje

- Trebnje
- Veliki Gaber
- Grm
- Šentlovrenc
- Dobrníč
- Sela pri Šumberku
- Čatež

Občina Šentrupert

- Šentrupert

Občina Mirna

- Mirna

V letu 2019 je prišlo na področju pogrebne in pokopališke dejavnosti do nekaterih sprememb. Vse novosti katere so bile na področju pogrebno pokopališke službe sprejete l 2019, smo uspešno opravljali v letu 2020. Izvajali smo 24-urno dežurno službo, tako na področju Občine Trebnje, kot tudi v Občini Šentrupert. Izdane so bile položnice za grobnino po novem ceniku.

V letu 2020, je Komunala Trebnje uspešno zaključila projekt gradnje mrliške vežice Sela pri Šumberku in vežico tudi prevzela v upravljanje.

V letu 2020 smo izvajali redna vzdrževalna dela na pokopališčih in mrliskih vežicah. Skrbeli smo za urejen in vzdrževan videz vseh pokopališč. Naše delo je obsegalo košnjo trave, urejanje pohodnih poti na pokopališču, pometanje, grabljenje, skrb za zadostno količino peska, obrezovanje in škropljenje plevela. V zimskem času, pa je naša glavna skrb, da so glavne poti na pokopališču čiste in posute s peskom, poskrbeli pa smo tudi za pravočasen odklop vode na lijakah na pokopališčih in potem tudi za ponoven priklop na pomlad.

Tako kot vsako leto, smo posebno pozornost pokopališčem namenili v mesecu oktobru, takrat smo vsako pokopališče posebej še dodatno oskrbeli s peskom, na odjemnih mestih za odpadke smo

zagotovili večjo kapaciteto zabojnikov in dnevno skrbeli za odvoz odvečnih odpadkov in čistočo okoli zbirališča.

S pooblaščenim izvajalcem za požarno varnost smo v mesecu februarju opravili letni pregled gasilnih aparatov.

Na pokopališčih izvajamo klasične in žarne pokope ter ekshumacije. Pogrebi se izvajajo vse dni v letu. Po nastopu smrti se svojci oglasio na Komunalni, kjer se lahko glede pogreba dogovorijo vse na enem mestu.

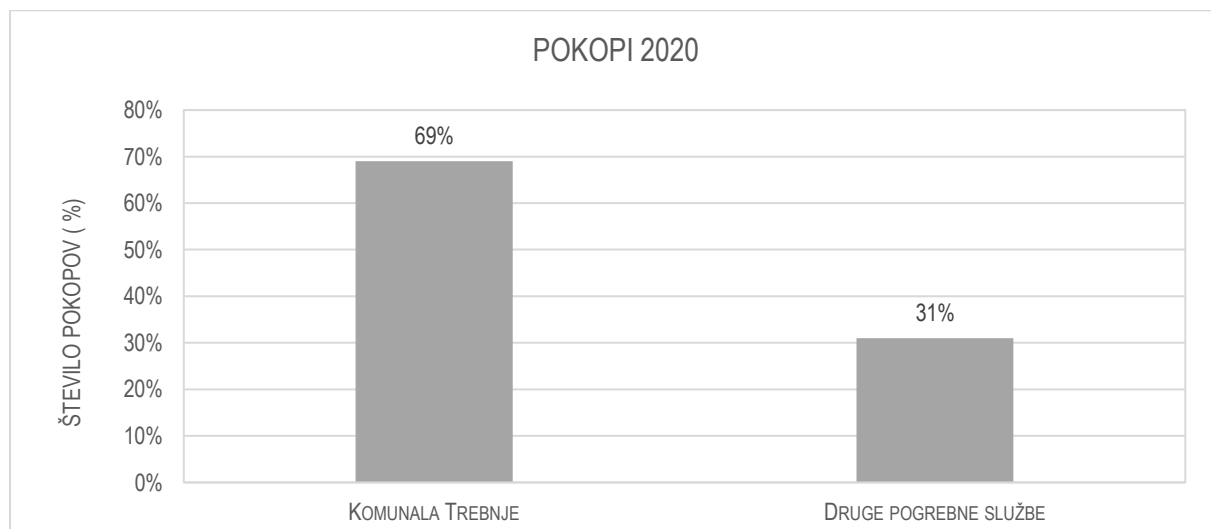
Za odlaganja odpadkov, ki nastajajo na področju pokopališč so nameščeni PVC zaprti zabojniki za zbiranje preostanka komunalnih odpadkov, mešane embalaže ter ustrezni zabojniki za zbiranje bioloških odpadkov. Odvoz se sedaj izvaja v sklopu rednih relacij od gospodinjstev po izdelanih razporedih za posamezna področja. Poleg že omenjenih odpadkov pa se nadaljuje tudi ločeno zbiranje in odvoz odpadnih sveč s pokopališč, za katere imamo tudi nameščene posebne zabojnike.

Prikaz podatkov pogrebne dejavnosti 2020

POKOPALIŠČE	KLASIČNI GROB	ŽARNI GROB	NOVI GROBOVI	SKUPAJ POKOPI	ŠT. DNI UPOR. MRLIŠKE VEŽ.
TREBNJE	5	31	11	36	37
ŠENTRUPERT	3	29	3	32	33
GRM	7	10	0	17	17
VELIKI GABER	5	7	1	12	6
ŠENTLOVRENC	1	15	1	16	17
DOBRNIČ	6	5	1	11	15
MIRNA	1	20	2	21	20
SELA PRI ŠUMBERKU	3	1	0	4	4
ČATEŽ	0	4	0	4	5
SKUPAJ	31	122	19	153	154

Tabela 25: Pogrebna dejavnost v letu 2020

Na pogrebni in pokopališki dejavnosti so v preteklem letu delali trije delavci. Skozi celotno leto, smo se trudili za kakovostno in profesionalno opravljanje naših storitev na obeh dejavnostih. Pogrebni službi se je v mesecu septembru pridružil novi sodelavec. V letu 2020 smo na področju pogrebne službe dosegli predviden letni plan opravljenih pogrebov.



Graf 40: Pokopi v letu 2020

Vseh pokopov v letu 2020 na pokopališčih katera imamo v upravljanju je bilo 153. Pogrebna služba Komunala Trebnje d.o.o. je v preteklem letu izvedla 106 pokopov. Izvedli smo še dodatnih 5 pogrebnih slovesnosti na ostalih pokopališčih, ki niso v našem upravljanju.

Skladno s 4. členom Zakona o pogrebni in pokopališki dejavnosti (Uradni list RS, št. 62/16) in s 30. členom Odloka o pokopališkem redu v Občini Trebnje (Uradni list RS, št. 17/2018) mora upravljavec pokopališča v imenu in za račun občine, pobirati pogrebno pristojbino in jo odvajati v ustrezen podračen javnofinančnih prihodkov.

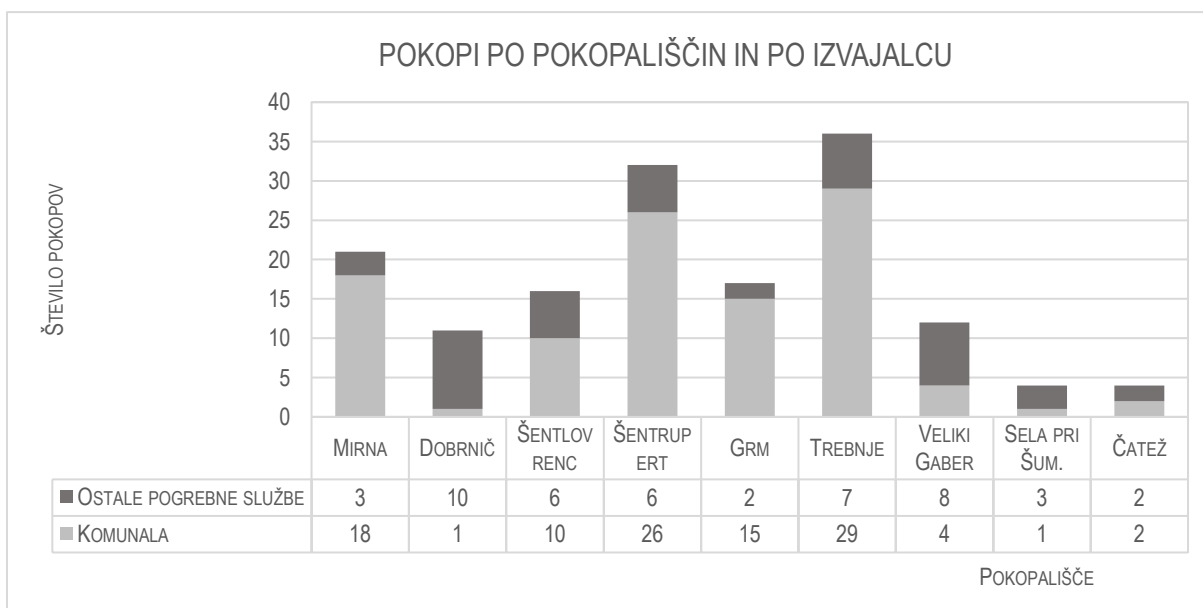
V letu 2020 je bilo na pokopališčih v upravljanju Komunale Trebnje d.o.o. v Občini Trebnje izvajalcem pogrebov zaračunanih 99 pogrebnih pristojbin.

Za leto 2020 je bil naš cilj, da opravimo 70% vseh pogrebov na vseh 9 pokopališčih, kar nam je tudi uspelo, saj smo opravili kar 69% vseh pogrebnih slovesnosti. Največ pogrebov smo opravili na pokopališču Grm, kar 88% vseh pogrebov, najmanj pa v Dobrniču 10%. Procent opravljenih pogrebov raste na vseh pokopališčih, z izjemo Dobrniča.

POK/MES	JAN	FEB	MAR	APR	MAJ	JUN	JUL	AVG	SEP	OKT	NOV	DEC	SKU PAJ	KOM UNALA	v% KOMUNALA	DRUGE P. SLUŽBE
MIRNA	3	2	1	1	0	4	1	1	3	3	1	1	21	18	86%	14%
DOBRNIČ	0	1	1	0	0	2	0	1	0	1	2	3	11	1	10%	90%
ŠENTLOVRENC	1	1	1	0	1	3	0	3	1	3	2	0	16	10	63%	37%
ŠENTRUPERT	1	4	4	3	3	2	3	1	2	2	3	4	32	26	81%	19%
GRM	1	1	1	3	0	1	2	1	0	3	2	2	17	15	88%	12%
TREBNJE	2	3	5	5	1	3	2	3	2	1	4	5	36	29	80%	20%
VELIKI GABER	2	1	0	1	1	1	1	1	0	1	1	2	12	4	33%	66%
SELA PRI ŠUM.	0	0	0	1	0	0	0	0	1	0	0	2	4	1	25%	75%
ČATEŽ	0	0	0	3	0	1	0	0	0	0	0	0	4	2	50%	50%
SKUPAJ	10	13	13	17	6	17	9	11	9	14	15	19	153	106	69%	31%

Tabela 26: Število pokopov po mesecih v letu 2020

Tabela prikazuje vseh devet pokopališč, ki jih imamo v upravljanju in število pogrebov po mesecih. Prikazan je odstotek pogrebov, katere je opravila pogrebna služba Komunala Trebnje in odstotek pogrebov, katere so opravile druge pogrebne službe.



Graf 41: Število pokopov po pokopališčih glede na izvajalca, v letu 2020

V letu 2020 je bilo največ izvedenih pogrebnih slovesnosti v mesecu decembru in sicer 19, najmanj pogrebov pa smo zabeležili meseca maja in sicer 6.

2.2.7 DALJINSKO OGREVANJE NA LESNO BIOMASO



Na področju daljinskega ogrevanja na lesno biomaso »DOLB« je Občina Trebnje s sprejetjem Odloka o načinu upravljanja izbirne lokalne gospodarske javne službe daljinskega ogrevanja (Uradni list RS, št. 81/15), ki je stopil v veljavo dne 31. 10. 2015, določila Komunalo Trebnje za investitorja in izvajalca javne službe daljinskega ogrevanja.

V letu 2017 smo izgradili sistem daljinskega ogrevanja na leseno biomaso »DOLB Trebnje Center«, ki je obsegal predelavo obstoječe kotlovnice v objektu CIK. Kotlovnica je sestavljena iz dveh kotlov. Jedro sistema predstavlja močnejši kotel na leseno biomaso moči 750 kW. Poleg močnejšega kotla se za pokrivanje toplotnih potreb uporabljal še kotel moči 350 kW. Za izravnavanje konic je zgrajen akumulator toplote s kapaciteto 17.000 l s katerim je obratovanje kotlov na leseno biomaso mnogo bolj optimalno.

Skladišče za lesene sekance smo zgradili v sklopu objekta, kjer se nahaja kotlovnica. Zalogovnik za sekance je pod nivojem terena, s katerim smo zagotovili enostavno polnjenje zalogovnika, saj je na stropu zalogovnika zgrajen vsipni jašek.

V sklopu investicije smo izvedli toplovodno omrežje s priključki v skupni dolžini cca. 2.000 metrov iz jeklenih visokofrekvenčnih varjenih cevi. Postavili smo toplotne postaje v vseh objektih, ki so priključeni na sistem daljinskega ogrevanja.

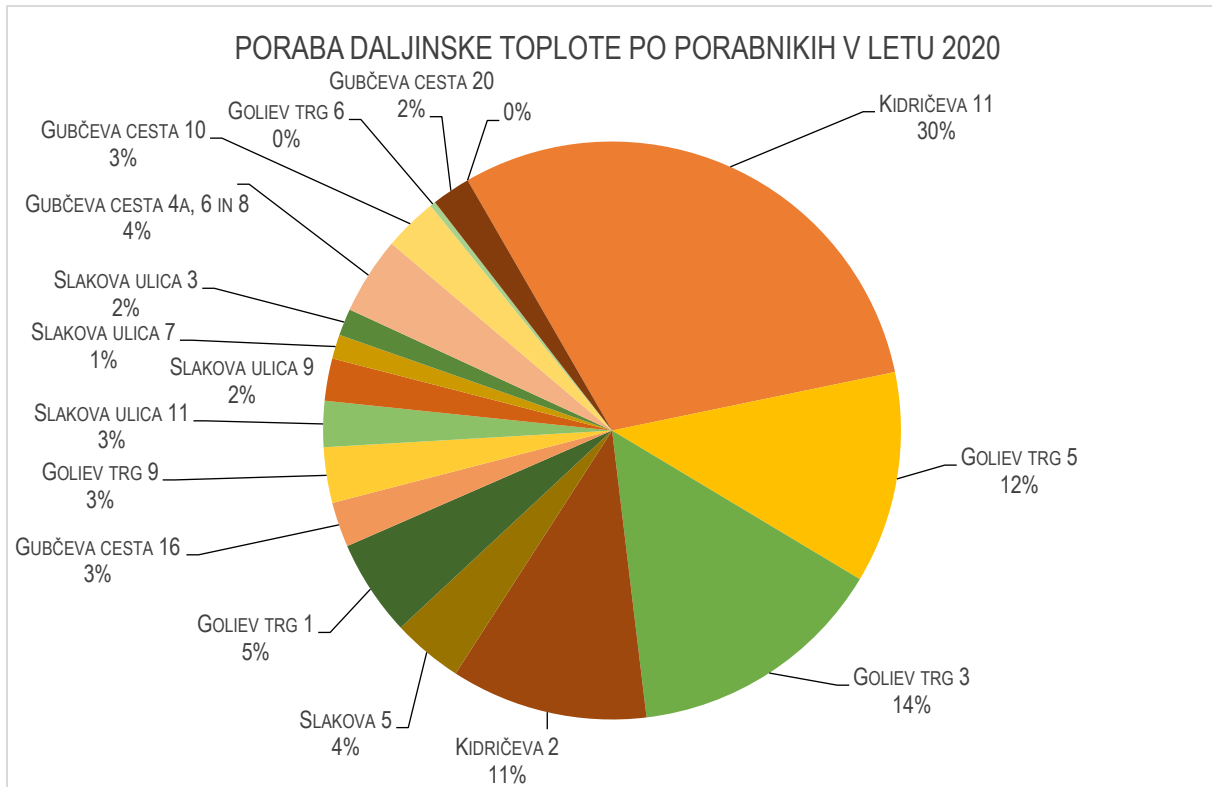
Na sistem smo v letu 2017 priključili javne objekte v centru Trebnjega, štiri večstanovanjske objekte na Slakovi ulici, nekaj objektov na Gubčevi cesti in upravno stavbo Komunale Trebnje. V letu 2019 smo začeli s širitvijo sistema v samem centru Trebnjega. Konec leta smo na sistem priključili dva objekta, ki se nahajata v neposredni bližini trase cevovoda.

V decembru 2019 smo pridobili gradbeno dovoljenje za širitev sistema, izgradnja toplovodnega omrežja za 22 objektov – DOLB II. faza.

V septembru 2020 smo uspešno kandidirali na razpisu za sofinanciranje daljinskega ogrevanja na obnovljive vire energije za obdobje 2019 do 2022 v okviru Operativnega programa za izvajanje Evropske kohezije.

Glede na merila in pogoje, navedene v javnem razpisu in razpisni dokumentaciji, smo dne 26.10.2020 pridobili Sklep o pridobitvi nepovratnih sredstev v višini 121.171,65 EUR, kar je 35 % upravičenih stroškov operacije.

V letu 2020 smo proizvedli 1.542,24 MWh prodanih količin, kar je za 2,6 % manj kot v letu 2019. V tem obdobju smo se srečali s prvim in drugim valom epidemije nalezljive bolezni Covid -19. Zaradi te situacije se je zmanjšala poraba količin predvsem na vseh javnih porabnikih. Izjema je bil ZD Trebnje, kjer se je poraba v letu 2020 povečala za 14 % v primerjavi z letom 2019. Spodnji graf prikazuje porabo daljinske toplote po objektih na MWh v letu 2020.

**Graf 42:** Poraba daljinske toplote po porabnikih v letu 2020

PORABNIK	PORABA ZA LETO 2020 (v MWh)
KIDRIČEVA ULICA 11	464,04
GOLIEV TRG 5	182,65
GOLIEV TRG 3	223,55
KIDRIČEVA ULICA 2	169,80
SLAKOVA ULICA 5	60,97
GOLIEV TRG 1	83,23
GUBČEVA CESTA 16	38,78
GOLIEV TRG 9	47,95
SLAKOVA ULICA 11	39,63
SLAKOVA ULICA 9	36,52
SLAKOVA ULICA 7	20,92
SLAKOVA ULICA 3	23,20
GUBČEVA CESTA 4A, 6 IN 8	66,62
GUBČEVA CESTA 10	46,15
GOLIEV TRG 6	4,82
GUBČEVA CESTA 20	33,42
SKUPAJ	1.542,25

Tabela 27: Poraba daljinske toplote v letu 2020

EVROPSKA UNIJA
KOHEZIJSKI SKLAD

2.3 POROČILO O IZVAJANJU DRUGIH DEJAVNOSTI



Področje drugih dejavnosti:

- gradbena dejavnost,
- dejavnost vzdrževanja,
- oglaševanje,
- stanovanjska dejavnost,
- prodaja zabojnikov, čistilnih naprav ipd.,
- dejavnost vodenja investicij,
- kataster in izdaja soglasij,
- zapore cest.

2.3.1 GRADBENA DEJAVNOST

Področje izvajanja investicij v Komunalni Trebnje v letu 2020 je bilo z vidika organizacije in izpeljave projektov zelo zahtevno. V letu 2020 je bilo v gradbeni dejavnosti zaposlenih 7 delavcev. Naši največji naročniki so bile občine ter krajevne skupnosti. V okviru gradbene enote so se izvajala predvsem dela na področju gradnje javne infrastrukture (širitve vodovodnega in kanalizacijskega omrežja, cestna ter ostala spremljajoča infrastruktura), izpostavljeni so naši najpomembnejši projekti:

- Nadgradnja čistilne naprave Trebnje,
- Obnova vodovoda Klemenčičeva ulica,
- Vodovod Dolenje Ponikve,
- Vodovod Dolenje Selce,
- Vodovod Zabukovje,
- Sanacija vodohrana Žalostna gora,
- Sanacija vodohrana Dečja vas,
- Sanacija vodohrana Ovčak in Vrh,
- Menjava hidrantov,
- Obnovitev vodovodnega sistema Dob,
- Izgradnja mrliške vežice Sela pri Šumberku,
- Izgradnja kanalizacijskih priključkov Račje selo, Blato,
- Vgradnja čistilne naprave Šentlovrenc,
- Izvedba protipoplavnih ukrepov Šentlovrenc,
- Preplastitve cest Trebnje.

Najbolj zahtevni in ključni projekti v letu 2020 so bili izvedba protipoplavnih ukrepov Šentlovrenc, izgradnja mrliške vežice Sela pri Šumberku in nadgradnja čistilne naprave Trebnje.

Pri izvedbi protipoplavnih ukrepov Šentlovrenc smo izvedli pet ukrepov in sicer smo razširili odvodni železniški jarek, umestili smo dodatni prepust preko ceste, znižali travnik med železnico in potokom Mlinščico, uredili in razširili kanal potoka ter izvedli protipoplavni zid. Pri mrliški vežici v Sela pri Šumberku mo na javnem zemljišču poleg pokopališča zgradili enoetažni objekt pravokotnih dimenzij in nadstrešek. Pred mrliško vežico pa smo izvedli tlakovano dostopno pot, ki je z vsake strani obdana z gramoznim platojem, ob njemu pa smo uredili asfaltirano parkirišče z vmesno zelenico. Na čistilni napravi Trebnje pa smo nadgradili čistilno napravo in sicer smo pri zunanjem bazenu dogradili fino sito, postavili kompaktor, nad višali obstoječi bazen z jeklenim podestom ter zamenjali dehidracijsko napravo.

2.3.2 DEJAVNOST VZDRŽEVANJA

Na področju tržne dejavnosti smo izvajali zimsko službo po naročilu gospodarskih in negospodarskih subjektov (Železniška postaja Trebnje, Osnovna šola Trebnje, Zdravstveni dom Trebnje in Gasilsko društvo Trebnje, površine Občine Trebnje). Po neposrednem naročilu strank smo izvajali tudi številna manjša vzdrževalna dela.

2.3.3 OGLAŠEVANJE

Komunala Trebnje je na območju mesta Trebnje izvajala izobešanje transparentov na petih lokacijah in skrbela za reklamne izveske na drogovih javne razsvetljave. Plakatiranja v sklopu oglaševanja ne izvajamo za nobeno občino. Za omenjena dela je sklenjena pogodba s KS Trebnje. Reklamnih izveskov na drogovih javne razsvetljave je 28, za skupno 5 naročnikov.

Za reklamne izveske pošiljamo naročnikom mesečne oziroma 6 mesečne fakture. Vodili smo vse potrebne evidence in izdelali finančno poročilo ter izvedli nakazilo deleža sredstev KS Trebnje.

V letu 2020 so bili izobešeni samo štirje transparenti, saj dogodkov zaradi Covid 19 ni bilo.

2.3.4 PRODAJA ZABOJNIKOV, ČISTILNIH NAPRAV

Na dejavnosti prodaje zabojsnikov in čistilnih naprav smo v letu 2020 prodali 2 mali čistilni napravi ter 419 zabojsnikov za odpadke.

2.3.5 DEJAVNOST VODENJA INVESTICIJ

Na področju vodenja investicij smo sodelovali predvsem z Občino Trebnje in KS Trebnje ter v manjši meri z ostalimi občinami. Uspešno smo izvedli Obnovo mostu Sv. Rok, Nadgradnjo čistilne naprave Trebnje, Obnovo športnega parka Trebnje, Obnovo stopnic na Gubčevi ter številna manjša vzdrževalna dela.

2.3.6 KATASTER IN IZDAJA SOGLASIJ

Na področju katastra in izdajanja soglasij je zaposlen 1 geodet.

V letu 2020 smo z vso skrbnostjo vzpostavljali, vzdrževali in vodili katastre GJI, katere imamo v upravljanju. Na področju katastra GJI se je v letu 2016 uvedlo novo programsko opremo ter začelo izvajati sistematično evidentiranje komunalne infrastrukture v upravljanju Komunale Trebnje. V GIS programsko opremo se evidentirajo:

- novozgrajeni vodovodni in kanalizacijski sistemi, ki jih občine predajo v upravljanje Komunalni Trebnje,
- novozgrajeni vodovodni in kanalizacijski priključki,
- obstoječi vodovodni in kanalizacijski objekti ter cevi ob izvajanju nujnih vzdrževalnih del,
- lokacije ekoloških otokov in skupnih zbiralnic,
- zaradi slabših geodetskih evidenc v preteklosti se izboljšuje kataster komunalne infrastrukture na območjih, kjer so predvideni gradbeni posegi oz. se na območju pridobiva projektna dokumentacija.

Izvajanje geodetskih meritev

V letu 2020 smo nadaljevali z izvajanjem geodetskih del – zakoličenja in geodetske meritve ob izgradnji vodovodnih in kanalizacijskih vodov, pripadajočih objektov ter ostalih gradbenih posegov, ki jih je izvajalo naše podjetje.

V letu 2020 smo tako od večjih investicij izvedli geodetska dela na naslednjih projektih:

- rekonstrukcija vodovoda Dolenje Selce-Gorenje Kamnje,
- rekonstrukcija vodovoda Dolenje Ponikve,
- obnova hidrantov v občini Trebnje,
- mrliška vežica v naselju Sela-Šumberk,
- izvedba protipoplavnih ukrepov v naselju Šentlovrenc,
- izgradnja MKČN pri šoli OŠ Šentlovrenc,
- nadgradnja ČN Trebnje.

Izdajanje mnenj, soglasij in projektnih pogojev

V letu 2020 smo v skladu z veljavno zakonodajo izdajali mnenja in projektne pogoje k projektnim dokumentacijam za pridobitev gradbenega dovoljenja (DGD in DNZO), smernice in mnenja k OPN-jem ter soglasja k priključitvam obstoječih objektov na javno infrastrukturo.

Izdali smo: 7 mnenj k OPN in OPPN, 62 projektnih pogojev, 208 mnenj v sklopu pridobitve gradbenega dovoljenja, 1 mnenje za začasni priklop na javni vodovod, 10 soglasij za priključitev na javni vodovod ter 61 soglasij za priključitev na javno kanalizacijo.

Na novo smo evidentirali 22 malih komunalnih čistilnih naprav.

Ostale naloge

Poleg že naštetih nalog smo izvajali tudi ostale naloge pri:

- pripravi grafičnih podlag za različne namene (potrebe služnosti, investicij),
- ostalih nalog na področju GIS-a in geodezije,
- ostalih tekočih nalog podjetja.

2.3.7 ZAPORE CEST

Zapora ceste je začasna prometna ureditev na delu ceste, ki je potrebna zaradi izvajanja gradbenih ali vzdrževalnih del, zavarovanja ovir v cestnem prometu ali prireditve, ki vplivajo na cestni promet.

V skladu s Pravilnikom o prometni signalizaciji in prometni opremi na javnih cestah, Odloku o občinskih cestah, Pravilniku o načinu označevanja in zavarovanju del na javnih cestah in ovir v cestnem prometu in Zakonu o cestah ter odločbah poslanih s strani občinskih uprav, smo v letu 2020 postavili in vzdrževali 62 ločenih prometnih zapor. Pred vsako postavljeno zaporo smo pisno obvestili policijo, medobčinski inšpektorat ter pristojne na občinah o pričetku postavitve. Večino zapor je medobčinska inšpekcijska služba pregledala ter z zapisnikom ocenila o ustreznosti postavitve glede na izdano Odločbo o postavitvi

prometne zapore s strani občin. Z izdelavo ustrezne dokumentacije smo posodobili sledljivost po posameznih zaporah.

2.4 NABAVNA FUNKCIJA IN JAVNA NAROČILA

Nabava v podjetju poteka skladno s sprejetim letnim načrtom. Podjetje Komunala Trebnje d.o.o. mora za nabavo blaga in storitev ter gradenj ravnati skladno z veljavno zakonodajo na področju javnega naročanja, to je predvsem Zakonom o javnem naročanju (Uradni list RS, št. 91/2015 in 14/18 v nadaljevanju ZJN-3) in podrednimi predpisi.

V letu 2020 smo izvedli 11 postopkov javnega naročanja z objavo na Portalu javnih naročil, izvedli pa smo tudi 16 evidenčnih naročil, ki so presežala vrednost 10.000 EUR brez DDV.

PREDMET	VREDNOST POGODBE BREZ DDV (v EUR)	IZBRANI PONUDNIK
SUKCESIVNA DOBAVA LESNIH ENERAGENTOV ZA DVE KURILNI SEZON	90.706	BOŠTJAN JARC – NOSILEC DOPOLNILNE DEJAVNOSTI NA KMETIJI
SUKCESIVNA DOBAVA IN VGRADNJA ASFALTNIH ZMESI	169.825	CGP, D.D.
ZAVAROVANJE PREMOŽENJA IN PREMOŽENJSKIH INTERESOV	136.030	ZAVAROVALNICA TRIGLAV, D.D.
ŠIRITEV DOLB TREBNJE 2. FAZA	422.487	IMP PROMONT D.O.O. IN KOMUNALNE GRADNJE D.O.O.
	56.403	GIA – S D.O.O.
DOBAVA ELEKTRIČNE ENERGIJE ZA OBDOBJE DVEH LET	208.636	ENERGIJA PLUS D.O.O.
PREVZEM IN OBDELAVA KOMUNALNE ODPADNE EMBALAŽE	21.436	KOSTAK D.D.
NAKUP GORIVA	302.775	OMV SLOVENIJA, D.O.O.
SUKCESIVNA DOBAVA SOLI ZA POSIP CEST ZA SEZONO 2020/2021	136.890	MA.CO.T D.O.O.
PREVZEM IN OBDELAVA KOMUNALNE ODPADNE EMBALAŽE	68.775	KOSTAK D.D.
IZVEDBA MONITORINGOV IN DERATIZACIJE ZA DOBO TREH LET	8.991	NLZOH
	65.988	BIOINSTITUT D.O.O.
	33.793	NLZOH
	17.344	NLZOH
		V TEKU REVIZIJSKI POSTOPEK
	15.762	ESKA
DOBAVA SPECIALNIH KOMUNALNIH VOZIL Z NIZKIMI EMISIJAMI	419.314	PORTOFIN D.O.O.

Tabela 28: Objave na Portalu javnih naročil

2.5 ORGANIZACIJA DELA V LETU 2020

2.5.1 KADRI

DEJAVNOST	31. 12. 2020
UPRAVA	11
DELAVCI NA VEČ DEJAVNOSTIH	6
OSKRBA S PITNO VODO	9
ODVAJANJE ODPADNE VODE	2
ČIŠČENJE ODPADNE VODE	2
RAVNANJE Z ODPADKI	19
VZDRŽEVANJE CEST IN UREJANJE JAVNIH POVRŠIN	10
POKOPALIŠKA	3
DRUGE DEJAVNOSTI	8
DALJINSKO OGREVANJE NA LESNO BIOMASO	1
SKUPAJ	71

Tabela 29: Število zaposlenih po enotah v letu 2020 (na dan 31. 12. 2020)

Na dan 31. 12. 2020 je imelo 70 delavcev sklenjeno pogodbo zaposlitvi za nedoločen čas. Na podlagi uspešne kandidature na projektu Zavoda RS za zaposlovanje »Zaposli me« imamo z enim delavcem sklenjeno pogodbo o zaposlitvi za določen čas.

Na podlagi pogodbe o zagotavljanju delavcev uporabniku preko zaposlitvene agencije HSG Kariera nacionalni kadrovski operater d.o.o. je bilo v podjetju na dan 31. 12. 2020 zaposlenih 6 delavcev. 2.5.2 Starostna sestava zaposlenih.

2.5.2 STAROSTNA SESTAVA ZAPOSLENIH

V letu 2020 je bila naslednja starostna sestava:

STAROSTNI RAZREDI	31. 12. 2020
DO 35 LET	13
NAD 35 DO 45 LET	24
NAD 45 LET	34
SKUPAJ	71

Tabela 30: Starostna sestava zaposlenih 31. 12. 2020

2.5.3 POLITIKA RAZNOLIKOSTI

Politika raznolikosti v zvezi zastopanostjo v organih vodenja, kot so na primer spol, starost ali izobrazba, se v družbi ne izvaja.

2.5.4 POLITIKA PLAČ

Politika plač v podjetju Komunala Trebnje d.o.o. se določa skladno s Kolektivno pogodbo komunalnih dejavnosti (Uradni list RS, št. 43/15 s spremembami) ter Podjetniško kolektivno pogodbo Komunale Trebnje d.o.o.

2.5.5 IZOBRAŽEVANJE

V podjetju skrbimo za dodatno izobraževanje zaposlenih, saj se zavedamo, da je naložba v znanje najboljša investicija, ki se obrestuje tako kratkoročno kot dolgoročno. Zaposlene bomo tudi v prihodnje spodbujali k pridobivanju novih znanj, saj se bo to odražalo pri njihovi motiviranosti in usposobljenosti za opravljanje delovnih nalog pa tudi pri inovativnosti in boljšemu doseganju ciljev podjetja. Zaposleni so se udeleževali različnih strokovnih seminarjev in posvetovanj na področjih komunalnega gospodarstva, računovodstva, trženja in prodaje.

2.5.6 ZDRAVJE IN VARNOST PRI DELU

V podjetju skrbimo, da so zagotovljene zahteve na področju varnosti in zdravja pri delu, ki morajo delavcu omogočiti uspešno opravljanje poklicnega dela v ustreznem obsegu in času s polnim delovnim učinkom brez škode za njegovo zdravje. Pomembnih je več dejavnikov, ki se medsebojno prepletajo – osebni, okoljski in organizacijski dejavniki.

Skrb za zdravo in varno delo je nadvse pomembna, zato je naš cilj varno in zdravo delo. Na področju varstva pri delu skušamo v največji možni meri zmanjševati ali odpraviti negativne vplive dela in delovnega okolja. Zaposlenim omogočamo analizo zdravja in izobraževanje, skrbimo za preprečevanje poškodb pri delu in obremenitev zaradi izpostavljenosti kemijskim dejavnikom tveganja in drugo.

Tako kot že nekaj zadnjih let smo tudi v letu 2020 velik poudarek dajali promociji zdravja na delovnem mestu s tedensko ponudbo sadja zaposlenim in z izvajanjem različnih športnih aktivnosti za naše zaposlene. Zaposlenim nudimo možnost vključitve v različne športne aktivnosti, ki se izvajajo na območju naših občin in v katere je vključeno najmanj pet zaposlenih.

Zdravniški pregledi so v letu 2019 potekali skladno z zdravstveno oceno tveganja posameznih delovnih mest in po predvidenem terminskem planu.

2.5.7 DRUŽBENA ODGOVORNOST

Komunalna Trebnje d.o.o. se trudi čedalje več svojih aktivnosti osmišljati kot družbeno odgovorne. V ta okvir sodi tako družbena odgovornost do naših zaposlenih, do naših uporabnikov in do naših lastnic. Zavedamo se, da je delovno okolje eno pomembnejših življenjskih okolij, kjer ljudje preživijo velik del svojega življenja. Le zdrav in zadovoljen delavec lahko dobro in kvalitetno opravlja svoje delo.

V mesecu decembru smo izdali peto številko glasila »Komunalček«, ki ga brezplačno razdelimo v vsa gospodinjstva na območju naših občin. V glasilu uporabnike seznanimo s pomembnimi aktivnostmi podjetja v preteklem letu. Glasilu priložimo tudi letni koledar odvoza odpadkov za naslednje leto. V glasilu s kratko predstavitevijo lahko sodelujejo tudi naši poslovni partnerji, s čimer skušamo k sodelovanju pritegniti širok krog naših deležnikov.

Pomemben element obveščanja naših uporabnikov predstavljajo aktualna mesečna obvestila na položnicah in na naši spletni ter FB strani. Vsa pomembnejša obvestila o našem poslovanju objavljamo tudi v lokalnih glasilih in preko spletnih strani občin lastnic.

Svojo družbeno odgovornost udeležujemo tudi s pomočjo društvom pri organizaciji različnih dogodkov v obliki raznega sponzorskega materiala (majice, vreče za odpadke ipd.), kar hkrati pomeni ozaveščanje o varstvu okolja.



2.6 POMEMBNI POSLOVNI DOGODKI V LETU 2020

2.6.1 POMEMBNEJŠI DOGODKI V LETU 2020

V letu 2020 je podjetje poslovalo pozitivno. Zgodilo se je več pomembnejših dogodkov. Na tem mestu jih posebej izpostavljam pet.

- Nadgradnja čistilne naprave Trebnje.
- Prevzem čistilne naprave Dob in Poštaje v občini Šentrupert.
- Uvedba rednega odvoza grezničnih vsebin in blata iz MKČN v občini Mokronog - Trebelno.
- Pridobitev evropskih sredstva za dograditev sistema DOLB Trebnje (II faza).
- Sprejetje novega pravilnik o organizaciji in sistemizaciji delovnih mest v podjetju.

2.6.2 POMEMBNEJŠI DOGODKI PO KONCU POSLOVNEGA LETA

Vpliv epidemije Covid-19 na poslovanje v letu 2021

Za leto 2021 pričakujemo vpliv epidemije Covid-19 podoben, kot je bil v letu 2020. Glede na to, da je določen delež delavcev bolezni že prebolelo in da se pričakuje cepljenje večjega deleža preostalih delavcev, večjega izbruha in posledično izpada delavcev, ki bi lahko vplivale na prekinitev poslovnih procesov, ne pričakujemo.

Obstaja določeno tveganje neplačil s strani poslovnih subjektov, ki so zaradi epidemije morali prekiniti poslovanje in so zato plačilno nesposobni. Na področju izvajanja obveznih občinskih gospodarskih javnih služb varstva okolja v zvezi s plačilno nesposobnostjo pričakujemo določene težave pri izterjavi poslovnih subjektov, ki dlje časa niso poslovali. Obe navedeni tvegani ne predstavljata bistvenega vpliva na poslovanje družbe.

Na področju izvajanja drugih dejavnosti so v večji meri naši naročniki občine, zato na tem področju ni pomembnejšega tveganja v zvezi s plačilno nesposobnostjo.

Tožba podjetja GOP d.d.

Dne 19. 3. 2021 smo prejeli Sodbo Okrožnega sodišča I Pg 9/2018, ki je sledilo našim ugovorom ter v celoti zavrnilo zahtevek GOP d.d. za plačilo 374.967,94 EUR s pripadki ter tožeči stranki naložilo povrnitev naših pravnih stroškov. GOP d.o.o. ima rok tridesetih dni za vložitev pritožbe zoper sodbo.

Dne 9. 2. 2021 je bil v Uradnem listu RS objavljen Zakon o spremembah in dopolnitvah Zakona o gospodarskih družbah (ZGD-1K). Družba bo vse spremembe implementirala do zakonsko določenih rokov.



3. RAČUNOVODSKO POROČILO 2020

3.1 RAČUNOVODSKI IZKAZI

- 3.1.1 BILANCA STANJA
- 3.1.2 IZKAZ POSLOVNEGA IZIDA
- 3.1.3 IZKAZ BILANČNEGA DOBIČKA/IZGUBE
- 3.1.4 IZKAZ VSEOBSEGAJOČEGA DONOSA
- 3.1.5 IZKAZ GIBANJA KAPITALA
- 3.1.6 IZKAZ DENARNIH TOKOV

3.2 POJASNILA K RAČUNOVODSKIM IZKAZOM

- 3.2.1 POVZETEK POMEMBNIH RAČUNOVODSKIH USMERITEV
- 3.2.2 BILANCA STANJA
- 3.2.3 IZKAZ POSLOVNEGA IZIDA
- 3.2.4 POMEMBNEJŠI KAZALNIKI POSLOVANJA IN FINANČNEGA STANJA

3.3 DODATNA RAZKRITJA NA PODLAGI ZAHTEV EZ-1

3.4 DODATNA RAZKRITJA NA PODLAGI ZAHTEV SRS 32

3.5 DRUGA RAZKRITJA

3.1 RAČUNOVODSKI IZKAZI

3.1.1 BILANCA STANJA

BILANCA STANJA		31.12.2020	31.12.2019	INDEKS (1/2)
		1	2	3
	SREDSTVA	6.799.380	6.661.918	102
A.	DOLGOROČNA SREDSTVA	5.178.013	5.409.791	96
I.	NEOPREDMETENA SREDSTVA IN DOLGOROČNE AKTIVNE ČASOVNE RAZMEJITVE	2.084	3.952	53
1.	NEOPREDMETENA SREDSTVA	2.084	3.114	67
A)	DOLGOROČNE PREMOŽENJSKE PRAVICE	2.084	3.114	67
B)	DOBRO IME	0	0	/
C)	DOLGOROČNO ODLOŽENI STROŠKI RAZVIJANJA	0	0	/
Č)	DRUGA NEOPREDMETENA SREDSTVA	0	0	/
2.	DOLGOROČNE AKTIVNE ČASOVNE RAZMEJITVE	0	839	0
II.	OPREDMETENA OSNOVNA SREDSTVA	5.175.929	5.399.097	96
1.	ZEMLJIŠČA	470.638	470.638	100
2.	ZGRADBE	3.382.927	3.489.272	97
3.	PROIZVAJALNE NAPRAVE IN STROJI	1.136.856	1.254.526	91
4.	DRUGE NAPRAVE IN OPREMA, DROBNI INVENTAR IN DRUGO	136.302	159.718	85
5.	BIOLOŠKA SREDSTVA	0	0	/
6.	OPREDMETENA OSNOVNA SREDSTVA V PRIDOBIVANJU	49.206	24.943	197
7.	PREDUJMI ZA PRIDOBITEV OPREDMETENIH OSNOVNIH SREDSTEV	0	0	/
III.	NALOŽBENE NEPREMIČNINE	0	0	/
IV.	DOLGOROČNE FINANČNE NALOŽBE	0	6.741	0
1.	DOLGOROČNE FINANČNE NALOŽBE, RAZEN POSOJIL	0	0	/
2.	DOLGOROČNA POSOJILA	0	6.741	0
A)	DOLGOROČNA POSOJILA DRUŽBAM V SKUPINI	0	0	/
B)	DRUGA DOLGOROČNA POSOJILA	0	6.741	0
V.	DOLGOROČNE POSLOVNE TERJATVE	0	0	/
1.	DOLGOROČNE POSLOVNE TERJATVE DO DRUŽB V SKUPINI	0	0	/
2.	DOLGOROČNE POSLOVNE TERJATVE DO KUPCEV	0	0	/
3.	DOLGOROČNE POSLOVNE TERJATVE DO DRUGIH	0	0	/
VI.	ODLOŽENE TERJATVE ZA DAVEK	0	0	/
B.	KRATKOROČNA SREDSTVA	1.562.039	1.200.788	130
I.	SREDSTVA (SKUPINE ZA ODTUJITEV) ZA PRODAJO	0	0	/
II.	ZALOGE	101.959	126.018	81
1.	MATERIAL IN SUROVINE	101.959	126.018	81
2.	NEDOKONČANA PROIZVODNJA	0	0	/
3.	PROIZVODI	0	0	/
4.	TRGOVSKO BLAGO	0	0	/
5.	PREDUJMI ZA ZALOGE	0	0	/
III.	KRATKOROČNE FINANČNE NALOŽBE	0	0	/
1.	KRATKOROČNE FINANČNE NALOŽBE RAZEN POSOJIL	0	0	/
2.	KRATKOROČNA POSOJILA	0	0	/
IV.	KRATKOROČNE POSLOVNE TERJATVE	861.013	926.106	93
1.	KRATKOROČNE POSLOVNE TERJATVE DO DRUŽB V SKUPINI	0	0	/
2.	KRATKOROČNE POSLOVNE TERJATVE DO KUPCEV	753.221	877.191	86
3.	KRATKOROČNE POSLOVNE TERJATVE DO DRUGIH	107.793	48.915	220
V.	DENARNA SREDSTVA	599.067	148.664	403
C.	KRATKOROČNE AKTIVNE ČASOVNE RAZMEJITVE	59.327	51.340	116
	ZABILANČNA SREDSTVA	23.072.738	22.458.847	103

BILANCA STANJA		31.12.2020	31.12.2019	INDEKS (1/2)
		1	2	3
	OBVEZNOSTI DO VIROV SREDSTEV	6.799.380	6.661.918	102
A.	KAPITAL	1.198.396	1.110.223	108
I.	VPOKLICANI KAPITAL	399.701	399.701	100
1.	OSNOVNI KAPITAL	399.701	399.701	100
2.	NEVPOKLICANI KAPITAL (KOT ODBITNA POSTAVKA)	0	0	/
II.	KAPITALSKE REZERVE	240.028	240.028	100
III.	REZERVE IZ DOBIČKA	456.014	357.660	127
1.	ZAKONSKE REZERVE	44.331	39.887	111
2.	REZERVE ZA LASTNE DELNICE IN LASTNE POSLOVNE DELEŽE	0	0	/
3.	LASTNE DELNICE IN LASTNI POSLOVNI DELEŽI (KOT ODBITNA POSTAVKA)	0	0	/
4.	STATUTARNE REZERVE	0	0	/
5.	DRUGE REZERVE IZ DOBIČKA	411.683	317.773	130
IV.	PRESEŽEK IZ PREVREDNOTENJA - REZERVE NASTALE ZARADI VREDNOTENJA PO POŠTENI VREDNOSTI	0	0	/
V.	REZERVA NASTALE ZARADI VREDNOTENJA PO POŠTENI VREDNOSTI	17.571	18.925	93
VI.	PRENESENI ČISTI DOBIČEK	637	1.121	57
VII.	PRENESENA ČISTA IZGUBA	0	0	/
VIII.	ČISTI DOBIČEK POSLOVNEGA LETA	84.445	92.789	91
IX.	ČISTA IZGUBA POSLOVNEGA LETA	0	0	/
B.	REZERVACIJE IN DOLGOROČNE PASIVNE ČASOVNE RAZMEJITVE	1.384.326	1.306.547	106
1.	REZERVACIJE	1.093.012	998.727	109
2.	DOLGOROČNE PASIVNE ČASOVNE RAZMEJITVE	291.315	307.820	95
C.	DOLGOROČNE OBVEZNOSTI	2.866.593	3.073.814	93
I	DOLGOROČNE FINANČNE OBVEZNOSTI	2.866.593	3.069.248	93
1.	DOLGOROČNE FINANČNE OBVEZNOSTI DO DRUŽB V SKUPINI	0	0	/
2.	DOLGOROČNE FINANČNE OBVEZNOSTI DO BANK	2.866.593	3.061.195	94
3.	DOLGOROČNE FINANČNE OBVEZNOSTI DO DRUGIH	0	8.053	0
II.	DOLGOROČNE POSLOVNE OBVEZNOST	0	4.566	0
1.	DOLGOROČNE POSLOVNE OBVEZNOSTI DO DRUŽB V SKUPINI	0	0	/
2.	DOLGOROČNE POSLOVNE OBVEZNOSTI DO BANK	0	0	/
3.	DOLGOROČNE POSLOVNE OBVEZNOSTI DO DRUGIH	0	4.566	0
III.	ODLOŽENE OBVEZNOSTI ZA DAVEK	0	0	/
Č.	KRATKOROČNE OBVEZNOSTI	1.146.814	1.154.566	99
I.	OBVEZNOSTI, VKLJUČENE V SKUPINE ZA ODTUJITEV	0	0	/
II.	KRATKOROČNE FINANČNE OBVEZNOSTI	202.655	210.708	96
1.	KRATKOROČNE FINANČNE OBVEZNOSTI DO DRUŽB V SKUPINI	0	0	/
2.	KRATKOROČNE FINANČNE OBVEZNOSTI DO BANK	194.602	194.602	100
3.	KRATKOROČNE FINANČNE OBVEZNOSTI DO DRUGIH	8.053	16.107	50
III.	KRATKOROČNE POSLOVNE OBVEZNOSTI	944.158	943.858	100
1.	KRATKOROČNE POSLOVNE OBVEZNOSTI DO DRUŽB V SKUPINI	0	0	/
2.	KRATKOROČNE POSLOVNE OBVEZNOSTI DO DOBAVITELJEV	597.593	653.775	91
3.	KRATKOROČNE POSLOVNE OBVEZNOSTI DO DRUGIH	346.565	290.083	119
D.	KRATKOROČNE PASIVNE ČASOVNE RAZMEJITVE	203.251	16.768	1.212
	ZABILANČNE OBVEZNOSTI	23.072.738	22.458.847	103

Tabela 31: Bilanca stanja podjetja Komunalna Trebnje d.o.o. 31. 12. 2020 (v EUR)

3.1.2 IZKAZ POSLOVNEGA IZIDA

IZKAZ POSLOVNEGA IZIDA (I)		LETO 2020	LETO 2019	NAČRT 2020	INDEKS	
		1	2	3	4=1/2	5=1/3
A.	ČISTI PRIHODKI OD PRODAJE	5.940.255	5.859.994	6.077.401	101	98
I.	ČISTI PRIHODKI OD PRODAJE, DOSEŽENI NA DOMAČEM TRGU	5.940.255	5.859.994	6.077.401	101	98
1.	ČISTI PRIHODKI OD PRODAJE PROIZVODOV IN STORITEV RAZEN NAJEMNIN	5.846.430	5.776.842	5.987.401	101	98
2.	ČISTI PRIHODKI OD NAJEMNIN	93.825	83.152	90.000	113	104
3.	ČISTI PRIHODKI OD PRODAJE BLAGA IN MATERIALA	0	0	0	/	/
II.	ČISTI PRIHODKI OD PRODAJE, DOSEŽENI NA TUJEM TRGU	0	0	0	/	/
1.	ČISTI PRIHODKI OD PRODAJE PROIZVODOV IN STORITEV	0	0	0	/	/
2.	ČISTI PRIHODKI OD PRODAJE BLAGA IN MATERIALA	0	0	0	/	/
III.	ČISTI PRIHODKI OD PRODAJE NA TRGU IZVEN EU	0	0	0	/	/
1.	ČISTI PRIHODKI OD PRODAJE PROIZVODOV IN STORITEV	0	0	0	/	/
2.	ČISTI PRIHODKI OD PRODAJE BLAGA IN MATERIALA	0	0	0	/	/
B.	POVEČANJE VREDNOSTI ZALOG PROIZVODOV IN NEDOKONČANE PROIZVODNJE	0	0	0	/	/
C.	ZMANJŠANJE VREDNOSTI ZALOG PROIZVODOV IN NEDOKONČANE PROIZVODNJE	0	0	0	/	/
Č.	USREDSTVENI LASTNI PROIZVODI IN LASTNE STORITVE	12.425	83.983	0	15	/
D.	SUBVENCije, DOTACIJE, REGRESI, KOMPENZACIJE IN DRUGI PRIHODKI, KI SO POVEZANI S POSLOVNIMI UČINKI	152.264	132.722	103.383	115	147
E.	DRUGI POSLOVNI PRIHODKI	0	0	0	/	/
F.	KOSMATI DONOS OD POSLOVANJA	6.104.944	6.076.699	6.180.784	100	99
G.	POSLOVNI ODHODKI	5.954.006	5.917.866	6.077.718	101	98
I.	STROŠKI BLAGA, MATERIALA IN STORITEV	3.467.847	3.664.566	3.651.358	95	95
1.	NABAVNA VREDNOST PRODA NEGA BLAGA IN MATERIALA	0	0	0	/	/
2.	STROŠKI PORABLJENEGA MATERIALA	962.819	1.019.428	1.033.833	94	93
A)	STROŠKI MATERIALA	469.658	523.778	499.514	90	94
B)	STROŠKI ENERGIJE	420.627	429.815	484.319	98	87
C)	DRUGI STROŠKI MATERIALA	72.534	65.835	50.000	110	145
3.	STROŠKI STORITEV	2.505.028	2.645.138	2.617.525	95	96
A)	TRANSPORTNE STORITVE	94.391	100.176	90.000	94	105
B)	NAJEMNINE	911.005	869.529	903.335	105	101
C)	POVRAČILA STROŠKOV ZAPOSLENCEM V ZVEZI Z DELOM	1.884	2.564	2.500	73	75
Č)	DRUGI STROŠKI STORITEV	1.497.748	1.672.869	1.621.690	90	92
II.	STROŠKI DELA	1.869.246	1.635.791	1.717.001	114	109
1.	STROŠKI PLAČ	1.340.514	1.184.802	1.213.094	113	111
2.	STROŠKI POKOJNINSKIH ZAVARO VANJ	131.804	119.317	128.331	110	103
3.	STROŠKI SOCIALNIH ZAVARO VANJ	118.635	104.855	107.359	113	111
4.	DRUGI STROŠKI DELA	278.292	226.817	268.217	123	104
III.	ODPISI VREDNOSTI	353.470	286.257	422.075	123	84
1.	AMORTIZACIJA	345.699	277.010	409.245	125	84
2.	PREVREDNOTOVALNI POSLOVNI ODHODKI PRI NEOPREDMETENIH SREDSTVIH IN OPREDMETENIH OSNOVNIH SREDSTVIH	869	7.882	0	11	/
3.	PREVREDNOTOVALNI POSLOVNI ODHODKI PRI OBRATNIH SREDSTVIH	6.902	1.365	12.830	506	54
IV.	DRUGI POSLOVNI ODHODKI	263.443	331.252	287.284	80	92
1.	REZERVACIJE	103.206	103.206	103.206	100	100
2.	DRUGI STROŠKI	160.237	228.046	184.078	70	87
H.	DOBIČEK IZ POSLOVANJA	150.938	158.833	103.066	95	146
I.	IZGUBA IZ POSLOVANJA	0	0	0	/	/

J.	FINANČNI PRIHODKI	4.754	3.410	5.000	139	95
	<i>FINANČNI PRIHODKI OD OBRESTI (UPOŠTEVANO ŽE V II. IN III.)</i>	<i>4.754</i>	<i>3.410</i>	<i>5.000</i>	<i>139</i>	<i>95</i>
I.	FINANČNI PRIHODKI IZ DELEŽEV	0	0	0	/	/
1.	FINANČNI PRIHODKI IZ DELEŽEV V DRUŽBAH V SKUPINI	0	0	0	/	/
2.	FINANČNI PRIHODKI IZ DELEŽEV V PRIDRUŽENIH DRUŽBAH	0	0	0	/	/
3.	FINANČNI PRIHODKI IZ DELEŽEV V DRUGIH DRUŽBAH	0	0	0	/	/
4.	FINANČNI PRIHODKI IZ DRUGIH NALOŽB	0	0	0	/	/
II.	FINANČNI PRIHODKI IZ DANIH POSOJIL	78	70	0	112	/
1.	FINANČNI PRIHODKI IZ POSOJIL, DANIH DRUŽBAM V SKUPINI	0	0	0	/	/
2.	FINANČNI PRIHODKI IZ POSOJIL, DANIH DRUGIM	78	70	0	112	/
III.	FINANČNI PRIHODKI IZ POSLOVNIH TERJATEV	4.676	3.340	5.000	140	94
1.	FINANČNI PRIHODKI IZ POSLOVNIH TERJATEV DO DRUŽB V SKUPINI	0	0	0	/	/
2.	FINANČNI PRIHODKI IZ POSLOVNIH TERJATEV DO DRUGIH	4.676	3.340	5.000	140	94
K.	FINANČNI ODHODKI	23.356	22.389	19.619	104	119
	<i>FINANČNI ODHODKI ZA OBRESTI (UPOŠTEVANO ŽE V II. IN III.)</i>	<i>23.356</i>	<i>18.269</i>	<i>19.619</i>	<i>128</i>	<i>119</i>
I.	FINANČNI ODHODKI IZ OSLABITVE IN ODPISOV FINANČNIH NALOŽB	0	0	0	/	/
II.	FINANČNI ODHODKI IZ FINANČNIH OBVEZNOSTI	19.701	18.269	19.619	108	100
1.	FINANČNI ODHODKI IZ POSOJIL, PREJETIH OD DRUŽB V SKUPINI	0	0	0	/	/
2.	FINANČNI ODHODKI IZ POSOJIL, PREJETIH OD BANK	19.701	18.269	19.619	108	100
3.	FINANČNI ODHODKI IZ IZDANIH OBVEZNIC	0	0	0	/	/
4.	FINANČNI ODHODKI IZ DRUGIH FINANČNIH OBVEZNOSTI	0	0	0	/	/
III.	FINANČNI ODHODKI IZ POSLOVNIH OBVEZNOSTI	3.655	4.120	0	89	/
1.	FINANČNI ODHODKI IZ POSLOVNIH OBVEZNOSTI DO DRUŽB V SKUPINI	0	0	0	/	/
2.	FINANČNI ODHODKI IZ OBVEZNOSTI DO DOBAVITELJEV IN MENIČNIH OBVEZNOSTI	0	0	0	/	/
3.	FINANČNI ODHODKI IZ DRUGIH POSLOVNIH OBVEZNOSTI	3.655	4.120	0	89	/
L.	DRUGI PRIHODKI	6.573	6.080	3.990	108	165
M.	DRUGI ODHODKI	47.229	48.262	65.148	98	72
N.	CELOTNI DOBIČEK	91.680	97.672	27.289	94	336
O.	CELOTNA IZGUBA	0	0	0	/	/
P.	DAVEK IZ DOBIČKA	2.791	0	0	/	/
R.	ODLOŽENI DAVKI	0	0	0	/	/
S.	ČISTI DOBIČEK OBRAČUNSKEGA OBDOBJA	88.889	97.670	27.289	91	326
Š.	ČISTA IZGUBA OBRAČUNSKEGA OBDOBJA	0	0	0	/	/
	POVPREČNO ŠTEVILO ZAPOSLENCEV NA PODLAGI DELOVNIH UR V OBRAČUNSKEM OBDOBJU	70,36	63,81	63,00	110	112
	ŠTEVILO MESECEV POSLOVANJA	12	12	12	100	100
	OSNOVNI KAPITAL	399.701	399.701	399.701	100	100

Tabela 32: Izkaz poslovnega izida za podjetje Komunalna Trebnje d.o.o za leto 2020 (v EUR)

3.1.3 IZKAZ BILANČNEGA DOBIČKA – BILANČNE IZGUBE

BILANČNI DOBIČEK		31.12.2020	31.12.2019	INDEKS (1/2)
		1	2	3
A.	ČISTI DOBIČEK POSLOVNEGA LETA	88.889	97.670	91
B.	ČISTA IZGUBA POSLOVNEGA LETA (ZMANJŠANA ZA POKRITJE ČISTE IZGUBE IZ KAPITALSKIH REZERV)			
C.	PRENESENI ČISTI DOBIČEK	94.547	98.315	96
Č.	PRENESENA ČISTA IZGUBA			
D.	ZMANJŠANJE KAPITALSKIH REZERV			
E.	ZMANJŠANJE REZERV IZ DOBIČKA			
1.	ZMANJŠANJE ZAKONSKIH REZERV			
2.	ZMANJŠANJE REZERV ZA LASTNE DELNICE IN LASTNE POSLOVNE DELEŽE			
3.	ZMANJŠANJE STATUTARNIH REZERV			
4.	ZMANJŠANJE DRUGIH REZERV IZ DOBIČKA			
F.	POVEČANJE REZERV IZ DOBIČKA	98.355	102.075	96
1.	POVEČANJE ZAKONSKIH REZERV	4.444	3.953	112
2.	POVEČANJE REZERV ZA LASTNE DELNICE IN LASTNE POSLOVNE DELEŽE			
3.	POVEČANJE STATUTARNIH REZERV			
4.	POVEČANJE DRUGIH REZERV IZ DOBIČKA	93.910	98.122	96
G.	BILANČNI DOBIČEK	85.082	93.910	91
H.	BILANČNA IZGUBA	0	0	/

Tabela 33: Izkaz bilančnega dobička – izgube (v EUR)

V letu 2020 je Komunalna Trebnje poslovala z dobičkom v višini 91.679,63 EUR. Od tega je na podlagi izračuna davka od dohodkov pravnih oseb plačala 2.791,00 EUR davka. Družba je na podlagi ZGD-1 družba oblikovala zakonske rezerve v višini 5 % čistega dobička v višini 4.444,45 EUR. Prenesene izgube v letu 2020 ni bilo. Na podlagi aktuarskega izračuna je bilo pripoznanega 637,24 EUR prenesenega dobička.

Bilančni dobiček poslovnega leta 2020 znaša 85.081,79 EUR.

3.1.4 IZKAZ VSEOBSEGAJOČEGA DONOSA

	IZKAZ DRUGEGA VSEOBSEGAJOČEGA DONOSA	31.12.2020	31.12.2019	INDEKS (1/2)
		1	2	3
1.	ČISTI DOBIČEK POSLOVNEGA LETA PO OBDAVČITVI	88.889	97.673	91
2.	DRUGI VSEOBSEGAJOČI DONOS PO OBDAVČITVI (3+4)	-716	-1.371	52
3.	POSTAVKE, KI NE BODO PRERAZVRŠČENE V POSLOVNI IZID	-716	-1.371	52
3.1	SPREMEMBE REVALORIZACIJSKIH REZERV IZ PREVREDNOTENJA OPREDMETENIH OSNOVNIH SREDSTEV	0	0	/
3.2	SPREMEMBE REZERV, NASTALIH ZARADI VREDNOTENJA PO POŠTENI VREDNOSTI	-1.354	-2.492	54
3.3	DOBIČKI IN IZGUBE, KI IZHAJAJO IZ PREVEDBE RAČUNOVODSKIH IZKAZOV V TUJINI	0	0	/
3.4	DRUGE SESTAVINE VSEOBSEGAJOČEGA DONOSA	637	1.121	57
4.	POSTAVKE, KI SE LAHKO POZNEJE PRERAZVRSTIJO V POSLOVNI IZID	0	0	/
4.1	SPREMEMBE REVALORIZACIJSKIH REZERV IZ PREVREDNOTENJA OPREDMETENIH OSNOVNIH SREDSTEV	0	0	/
4.2	SPREMEMBE REZERV, NASTALIH ZARADI VREDNOTENJA PO POŠTENI VREDNOSTI	0	0	/
4.3	DOBIČKI IN IZGUBE, KI IZHAJAJO IZ PREVEDBE RAČUNOVODSKIH IZKAZOV V TUJINI	0	0	/
4.4	DRUGE SESTAVINE VSEOBSEGAJOČEGA DONOSA	0	0	/
5.	VSEOBSEGAJOČI DONOS POSLOVNEGA LETA PO OBDAVČITVI (1+2)	88.173	96.301	92

Tabela 34: Izkaz drugega vseobsegajočega donosa (v EUR)

3.1.5 IZKAZ GIBANJA KAPITALA

IZKAZ GIBANJA KAPITALA 2020	VPOKLICANI KAPITAL	OSNOVNI KAPITAL	NEVPOKLICANI KAPITAL (KOT ODBITNA POSTAVKA)	KAPITALSKE REZERVE	REZERVE IZ DOBIČKA	ZAKONSKE REZERVE	REZERVE ZA LASTNE DELNICE IN LASTNE POSLOVNE DELEŽE	LASTNE DELNICE IN LASTNI POSLOVNI DELEŽI (KOT ODBITNA POSTAVKA)	STATUTARNE REZERVE	DRUGE REZERVE IZ DOBIČKA	PRESEŽEK IZ PREVREDN.	REZERVA NASTALE ZARADI VREDNOTENJA PO POŠTENI VREDNOSTI	PRENESENI ČISTI POSLOVNI IZID	PRENESENI ČISTI DOBIČEK	PRENESENA ČISTA IZGUBA	ČISTI POSLOVNI IZID POSLOVNEGA LETA	ČISTI DOBIČEK POSLOVNEGA LETA	ČISTA IZGUBA POSLOVNEGA LETA	SKUPAJ KAPITAL
	I.	1.	2.	II.	III.	1.	2.	3.	4.	5.	IV.	V.	VI.	1.	2.	VII.	1.	2.	VIII.
A. ZAČETNO STANJE V OBRAČUNSKEM OBDOBJU	399.701	399.701	0	240.028	357.660	39.887	0	0	0	317.773	0	18.925	1.121	1.121	0	92.789	92.789	0	1.110.223
B1. SPREMEMBE LASTNIŠKEGA KAPITALA - TRANSAKCIJE Z LASTNIKI	0	0	0	0	0	0	0	0	0	0	0	0	0	0	0	0	0	0	0
B2. CELOTNI VSEOBSEGAJOČI DONOS	0	0	0	0	0	0	0	0	0	0	0	-1.354	637	637	0	88.889	88.889	0	88.173
A) VNOS ČISTEGA POSLOVNEGA IZIDA POROČEVALSKEGA OBDOBJA	0				0								0			88.889	88.889		88.889
B) SPREMEMBA REZERV, NASTALIH ZARADI VREDNOTENJA PO POŠTENI VREDNOSTI	0				0							-1.354	637	637		0			-716
B3. SPREMEMBE V KAPITALU	0	0	0	0	98.354	4.444	0	0	0	93.910	0	0	-1.121	-1.121	0	-97.233	-97.233	0	0
A) RAZPOREDITEV PREOSTALEGA ČISTEGA DOBIČKA NA DRUGE SESTAVINE KAPITALA	0				98.354	4.444				93.910			-1.121	-1.121		-4.444	-4.444		92.789
B) RAZPOREDITEV PREOSTALEGA ČISTEGA DOBIČKA NA DRUGE SESTAVINE KAPITALA PO SKLEPU ORGANOV VODENJA IN NADZORA	0				0								0			-92.789	-92.789		-92.789
B3. KONČNO STANJE V OBRAČUNSKEM OBDOBJU	399.701	399.701	0	240.028	456.014	44.331	0	0	0	411.683	0	17.571	637	637	0	84.445	84.445	0	1.198.396

Tabela 35: Izkaz gibanja kapitala za leto 2020 (v EUR)

IZKAZ GIBANJA KAPITALA 2019	VPOKLIC ANI KAPITAL	OSNOVNI KAPITAL	NEVPOK LICANI KAPITAL (KOT ODBITNA POSTAVK A)	KAPITAL SKE REZERVE	REZERV E IZ DOBIČKA	ZAKONS KE REZERVE	REZERV E ZA LASTNE DELNICE IN LASTNE POSLOV NE DELEŽE	LASTNE DELNICE IN LASTNI POSLOVNI DELEŽI (KOT ODBITNA POSTAVK A)	STATUTA RNE REZERVE	DRUGE REZERVE IZ DOBIČKA	PRESEŽE K IZ PREVRED N.	REZERV A NASTALE ZARADI VREDNOT ENJA PO POŠTENI VREDNO STI	PRENES ENI ČISTI POSLOVNI IZID	PRENES ENI ČISTI DOBIČEK	PRENES ENA ČISTA IZGUBA	ČISTI POSLOVNI IZID POSLOVNI EGA LETA	ČISTI DOBIČEK POSLOVNI EGA LETA	ČISTA IZGUBA POSLOVNI EGA LETA	SKUPAJ KAPITAL
	I.	1.	2.	II.	III.	1.	2.	3.	4.	5.	IV.	V.	VI.	1.	2.	VII.	1.	2.	VIII.
A. ZAČETNO STANJE V OBRAČUNSKEM OBDOBJU	399.701	0	399.701	240.028	254.654	35.003	0	0	0	219.651	0	21.417	0	0	0	98.122	98.122	0	1.013.922
B1. SPREMEMBE LASTNIŠKEGA KAPITALA - TRANSAKCIJE Z LASTNIKI	0	0	0	0	0	0	0	0	0	0	0	0	0	0	0	0	0	0	0
B2. CELOTNI VSEOBSEGAJOČI DONOS	0	0	0	0	0	0	0	0	0	0	0	-2.492	1.121	1.121	0	97.672	97.672	0	96.301
A) VNOS ČISTEGA POSLOVNEGA IZIDA POROČEVALSKEGA OBDOBJA	0				0								0			97.672	97.672		97.672
B) SPREMEMBA REZERV, NASTALIH ZARADI VREDNOTENJA PO POŠTENI VREDNOSTI	0				0							-2.492	1.121	1.121	0	0	0		-1.371
B3. SPREMEMBE V KAPITALU	0	0	0	0	102.075	3.953	0	0	0	98.122	0	0	0	0	0	-102.075	-102.075	0	0
A) RAZPOREDITEV PREOSTALEGA ČISTEGA DOBIČKA NA DRUGE SESTAVINE KAPITALA	0				103.006	4.884				98.122			0	0	0	0			103.006
B) RAZPOREDITEV PREOSTALEGA ČISTEGA DOBIČKA NA DRUGE SESTAVINE KAPITALA PO SKLEPU ORGANOV VODENJA IN NADZORA	0				0								0			-103.005	-103.005		-103.005
B3. KONČNO STANJE V OBRAČUNSKEM OBDOBJU	399.701	0	399.701	240.028	357.660	39.887	0	0	0	317.773	0	18.925	1.121	1.121	0	92.789	92.789	0	1.110.224

Tabela 36: Izkaz gibanja kapitala za leto 2019 (v EUR)

	VPOKLICANI KAPITAL	OSNOVNI KAPITAL	NEVPOKLICANI KAPITAL (KOT ODBITNA POSTAVKA)	KAPITALSKE REZERVE	REZERVE IZ DOBIČKA	ZAKONSKE REZERVE	REZERVE ZA LASTNE DELNICE IN LASTNE POSLOVNE DELEŽE	LASTNE DELNICE IN LASTNI POSLOVNI DELEŽI (KOT ODBITNA POSTAVKA)	STATUTARNE REZERVE	DRUGE REZERVE IZ DOBIČKA	PRESEŽEK IZ PREVREDN.	REZERVA NASTALE ZARADI VREDNOTENJA PO POŠTENI VREDNOSTI	PRENESENI ČISTI POSLOVNI IZID	PRENESENI ČISTI DOBIČEK	PRENESENA ČISTA IZGUBA	ČISTI POSLOVNI IZID POSLOVNEGA LETA	ČISTI DOBIČEK POSLOVNEGA LETA	ČISTA IZGUBA POSLOVNEGA LETA	SKUPAJ KAPITAL
STANJE 31. DECEMBER 2018	399.701	399.701	0	240.028	601.939	35.003	0	0	0	566.936	0	21.417	0	0	0	98.122	98.122	0	1.361.207
PRERAČUNI ZA NAZAJ																			
PRILAGODITVE ZA NAZAJ					-347.285					-347.285									-347.285
STANJE 1. JANUAR 2019	399.701	399.701	0	240.028	254.654	35.003	0	0	0	219.651	0	21.417	0	0	0	98.122	98.122	0	1.013.922

Tabela 37: Prilagoditve za nazaj (odprava napake pri rezervacijah za 1. etapo 1. faze Deponijo Globoko)

3.1.6 IZKAZ DENARNIH TOKOV

IZKAZ DENARNIH TOKOV (II. RAZLIČICA)		2020	2019	INDEKS
		1	2	3=1/2
A.	DENARNI TOKOVI PRI POSLOVANJU			
A)	POSTAVKE IZ IZKAZA POSLOVNEGA IZIDA	548.622	402.202	136
	POSLOVNI PRIHODKI (RAZEN ZA PREVREDNOTENJE) IN FINANČNI PRIHODKI IZ POSL. TERJATEV	6.058.183	5.859.867	103
	POSLOVNI ODHODKI BREZ AMORTIZACIJE (RAZEN ZA PREVREDN). IN FINANČNI ODHODKI IZ POSL. OBV.	-5.506.770	-5.457.665	101
	DAVKI IZ DOBIČKA IN DRUGI DAVKI, KI NISO ZAJETI V POSLOVNIH ODHODKIH	-2.791	0	/
B)	SPREMEMBE ČISTIH OBRATNIH SREDSTEV (IN ČASOVNIH RAZMEJITEV, REZERVACIJ TER ODLOŽENIH TERJATEV IN OBVEZNOSTI ZA DAVEK) POSLOVNIH POSTAVK BILANCE STANJA	237.109	-346.317	-68
	ZAČETNE MANJ KONČNE POSLOVNE TERJATVE	58.191	-4.709	-1.236
	ZAČETNE MANJ KONČNE AKTIVNE KRATK. ČASOVNE RAZMEJITVE	-7.149	29.573	-24
	ZAČETNE MANJ KONČNE ODLOŽENE TERJATVE ZA DAVEK	0	0	/
	ZAČETNA MANJ KONČNA SREDSTVA (SKUPINE ZA ODTUJTEV) ZA PRODAJO	0	0	
	ZAČETNE MANJ KONČNE ZALOGE	24.058	4.602	523
	KONČNI MANJ ZAČETNI POSLOVNI DOLGOVI	-4.265	-333.801	1
	KONČNE MANJ ZAČETNE PASIVNE ČASOVNE RAZMEJITVE IN REZERVACIJE	166.274	-41.982	-396
	KONČNE MANJ ZAČETNE ODLOŽENE OBVEZNOSTI ZA DAVEK	0	0	/
C)	POZITIVNI DENARNI IZID PRI POSLOVANJU (A + B)	785.732	55.885	1.406
B.	DENARNI TOKOVI PRI INVESTIRANJU			
A)	PREJEMKI PRI INVESTIRANJU	17.451	234	7.458
	PREJEMKI OD DOBLJENIH OBRESTI IN DELEŽEV V DOBIČKU DRUGIH, KI SE NANAŠAJO NA INVESTIRANJE	78	70	111
	PREJEMKI OD ODTUJITVE NEOPREDMETENIH SREDSTEV	0	0	/
	PREJEMKI OD ODTUJITVE OPREDMETENIH OSNOVNIH SREDSTEV	10.632	164	6.483
	PREJEMKI OD ODTUJITVE NALOŽBENIH NEPREMIČNIN	0	0	/
	PREJEMKI OD ODTUJITVE FINANČNIH NALOŽB	6.741	0	/
B)	IZDATKI PRI INVESTIRANJU	-122.371	-2.199.300	6
	IZDATKI ZA PRIDOBITEV NEOPREDMETENIH SREDSTEV	0	0	/
	IZDATKI ZA PRIDOBITEV OPREDMETENIH OSNOVNIH SREDSTEV	-122.371	-2.199.230	6
	IZDATKI ZA PRIDOBITEV NALOŽBENIH NEPREMIČNIN	0	0	/
	IZDATKI ZA PRIDOBITEV FINANČNIH NALOŽB	0	-70	0
C)	NEGATIVNI DENARNI IZID PRI INVESTIRANJU (A + B)	-104.920	-2.199.066	5
C.	DENARNI TOKOVI PRI FINANCIRANJU			
A)	PREJEMKI PRI FINANCIRANJU	0	2.342.990	0
	PREJEMKI OD VPLAČANEGA KAPITALA	0	1.121	0
	PREJEMKI OD POVEČANJA FINANČNIH OBVEZNOSTI	0	2.341.869	0
B)	IZDATKI PRI FINANCIRANJU	-230.409	-149.857	154
	IZDATKI ZA DANE OBRESTI, KI SE NANAŠAJO NA FINANCIRANJE	-19.701	-14.149	139
	IZDATKI ZA VRAČILA KAPITALA	0	0	/
	IZDATKI ZA ODPLAČILA FINANČNIH OBVEZNOSTI	-210.708	-135.708	155
	IZDATKI ZA IZPLAČILA DIVIDEND IN DRUGIH DELEŽEV V DOBIČKU	0	0	/
C)	NEGATIVNI DENARNI IZID PRI FINANCIRANJU (A + B)	-230.409	2.193.133	-11
Č.	KONČNO STANJE DENARNIH SREDSTEV	599.067	148.663	403
X)	DENARNI IZID V OBDOBJU (SEŠTEVEK PREBITKOV Ac, Bc IN Cc)	450.403	49.953	902
Y)	ZAČETNO STANJE DENARNIH SREDSTEV	148.664	98.711	151

Tabela 38: Izkaz denarnih tokov (v EUR)

3.2 POJASNILA K RAČUNOVODSKIM IZKAZOM

3.2.1 POVZETEK POMEMBNIH RAČUNOVODSKIH USMERITEV

3.2.1.1 POROČAJOČA DRUŽBA

Družba Komunalna Trebnje d.o.o. je gospodarsko podjetje, družba z omejeno odgovornostjo, s sedežem na naslovu Primštal 30, Trebnje. Računovodski izkazi so dostopni na sedežu družbe. Podrobnosti o naravi poslovanja in dejavnosti družbe ter številu zaposlenih so navedene v poslovnem delu poročila. Lastniška struktura je navedena v uvodnem delu poročila. Poslovno leto je enako koledarskemu.

3.2.1.2 PODLAGA ZA SESTAVO RAČUNOVODSKIH IZKAZOV

Računovodski izkazi so pripravljani na podlagi predpostavke o delujočem podjetju, kar pomeni, da se sredstva pridobivajo in prodajajo in da se obveznosti poravnajo v razmerah normalnega delovanja. Podjetje upošteva računovodsko predpostavko o nastanku poslovnega dogodka.

Računovodski izkazi podjetja in pojasnila k izkazom so sestavljeni skladno z določbami Zakona o gospodarskih družbah (ZGD-1, Uradni list RS, št. 28/2013, v nadaljevanju ZGD) in Slovenskimi računovodskimi standardi 2016 (v nadaljevanju SRS).

Izkaz denarnih tokov je pripravljen po posrednji metodi (II. različica).

Podjetje posluje na območju Slovenije in ne posluje s tujimi valutami. Računovodski izkazi so sestavljeni v evrih (EUR) in so zaokroženi na enote.

Pri pripravi računovodskih usmeritev je poslovodstvo upoštevalo kakovostne značilnosti, razumljivost, ustreznost, zanesljivost in primerljivost računovodskih izkazov in celotnega računovodenja.

Računovodski izkazi so pripravljani ob upoštevanju izvirnih vrednosti, poštena vrednost se upošteva samo pri določenih finančnih sredstvih in obveznostih: nepremičnine, določena neopredmetena sredstva, izpeljani finančni instrumenti in za prodajo razpoložljiva finančna sredstva.

Spremembe računovodskih usmeritev in ocen se spremenijo, če tako zahtevajo računovodski standardi in stališča oziroma pojasnila k njim. Računovodske usmeritve pa lahko zaradi novih informacij ali novih dogodkov spremeni tudi podjetje samo, da bi računovodski izkazi vsebovali zanesljivejše in ustrežnejše informacije o njegovem poslovanju.

Računovodski izkazi so pripravljani v evrih in prikazani brez centov.

3.2.2 BILANCA STANJA

3.2.2.1 SREDSTVA (6.799.380 EUR)

A. DOLGOROČNA SREDSTVA (5.178.013 EUR)

Dolgoročna sredstva so neopredmetena sredstva dolgoročne aktivne časovne razmejitev, naložbene nepremičnine, opredmetena osnovna sredstva in dolgoročne finančne naložbe. Med dolgoročnimi sredstvi se izkazuje samo sredstva, ki so v lasti podjetja.

I. Neopredmetena osnovna sredstva in dolgoročne aktivne časovne razmejitve (2.084 EUR)

Neopredmetena sredstva sestavljajo v podjetju naložbe v pridobljene dolgoročne pravice do industrijske lastnine – dolgoročne premoženjske pravice (računalniški programi) ter dolgoročne aktivne časovne razmejitve.

PRAVICE DO INDUSTRIJSKE LASTNINE IN DRUGE PRAVICE	VREDNOST V EUR
NABAVNA VREDNOST	
31. DECEMBRA 2019	33.468
PRIDOBITVE	0
ODTUJITVE	5.414
31. DECEMBRA 2020	28.054
NABRANI POPRAVEK VREDNOSTI	
31. DECEMBRA 2019	30.355
AMORTIZACIJA V LETU 2020	1.029
ODTUJITVE	5.414
31. DECEMBRA 2020	25.970
NEODPISANA VREDNOST	2.084
31. DECEMBRA 2019	3.114
31. DECEMBRA 2020	2.084

Tabela 39: Gibanje neopredmetenih osnovnih sredstev v letu 2020

Dolgoročne aktivne časovne razmejitve za odložene stroške izdelave katastra so se v letu 2020 porabile v skladu z načrtom, ki je bil predlagan ob oblikovanju.

DOLGOROČNE AKTIVNE ČASOVNE RAZMEJITVE	VREDNOST V EUR
1.01.2020	839
OBLIKOVANJE	0
PORABA V LETU 2020	839
31. DECEMBRA 2020	0

Tabela 40: Gibanje dolgoročnih aktivnih časovnih razmejitev v letu 2020

II. Opredmetena osnovna sredstva (5.175.929 EUR)

SKUPINA OSNOVNIH SREDSTEV	AMORTIZACIJSKA STOPNJA
RAČUNALNIŠKA OPREMA	25,00%
ČRPALIŠČE	2,50%
ČEVOVODI – BETONSKI, JEKLENI	3,00%
ČEVOVODI – JEKLENI	3,00%
ČEVOVODI – PLASTIČNI	3,0 – 5,0 %
ČEVOVODI – OSTALI	3,00%

SKUPINA OSNOVNIH SREDSTEV	AMORTIZACIJSKA STOPNJA
BETONSKI OBJEKTI, OBJEKTI KANALIZACIJE	2,50%
GRADBENI OBJEKTI – BETON, KAMEN, OPEKA	1,67%
GRADBENI OBJEKTI – OMREŽJE KANALIZACIJE	2,0 – 3,0 %
DEPONIIJA - DEPONIJSKO TELO	5,00%
OBJEKT ZA PREČIŠČEVANJE ODPLAK	2,50%
ZGORNJI USTROJ CEST	4,00%
UPRAVNA STAVBA	1,67%
OPREMA OBJEKTOV VODOVODA	10,00%
OPREMA OBJEKTOV KANALIZACIJE	10,00%
BAGRI	10,00%
OPREMA ZA UREJANJE NASELIJ	10,00%
OPREMA ZA VZDRŽEVANJE SNAGE	10,00%
TOVORNJAKI, TOVORNA VOZILA (KAMIONET, FURGOT)	14,00%
LICENCE	10,00%
OSEBNI AVTOMOBILI	12,50%
OPREMA ZA DALJINSKO VODENJE	15,00%
ZABOJNIKI	16,70%
DROBNI INVENTAR NAD 1 LETOM	33,30%
OSTALA OPREMA	5,00%
POHIŠTVO	12,00%
ZBIRALNICE - GRADBENI DEL	6,67%

Tabela 41: Amortizacijska stopnja po posameznih osnovnih sredstvih

OPREDMETENA OSNOVNA SREDSTVA	ZEMLJIŠČA	ZGRADBE	PROIZVAJALNE NAPRAVE IN STROJI	DRUGE NAPRAVE IN OPREMA	OSNOVNA SREDSTVA V PRIDOBIVANJU	SKUPAJ
NABAVNA VREDNOST						
31. DECEMBRA 2019	470.638	3.539.705	4.126.079	317.593	24.943	8.478.958
PRIDOBITVE	0	0	89.614	11.503	24.263	125.381
PRENOS Z INVESTICIJ V TEKU			0		0	0
ODTUJITVE			186.343	17.545		203.888
31. DECEMBRA 2020	470.638	3.539.705	4.029.351	311.551	49.206	8.400.451
NABRANI POPRAVEK VREDNOSTI						
31. DECEMBRA 2019		50.433	2.871.554	157.874	0	3.079.861
AMORTIZACIJA V LETU 2020		106.346	206.432	34.902		347.680
PRIDOBITVE						0
ODTUJITVE			185.491	17.527		203.018
31. DECEMBRA 2020	0	156.779	2.892.494	175.250	0	3.224.522
NEODPISANA VREDNOST						
31. DECEMBRA 2019	470.638	3.489.272	1.254.526	159.718	24.943	5.399.097
31. DECEMBRA 2020	470.638	3.382.927	1.136.856	136.302	49.206	5.175.929

Tabela 42: Prikaz gibanja opredmetenih osnovnih sredstev v letu 2020 (v EUR)

V letu 2020 smo v osnovna sredstva skupno vložili 125.381 EUR, med katerimi so bila najpomembnejša:

NAZIV OSNOVNEGA SREDSTVA	NABAVNA VREDNOST V EUR
KOSA PA 6070	32.300,04
VALJAR HAMM HD8VV	17.500,00
RABLJEN VILIČAR STIL 60-30	13.300,00

NAZIV OSNOVNEGA SREDSTVA	NABAVNA VREDNOST V EUR
PRIKLJUČEK ZA PRIJEMANJE IN ROTACIJO - BAGER KUBOTA	5.270,00
CADDY 4 FURGON 2,0 TDI EU6 NM ZR 425 (MARTINČIČ)	4.068,58
TRAKTORSKA PRIKOLICA	3.300,00
TRAKTORSKI BOČNI MULČER JANSEN AGT 180	3.115,78
VRTALNIK HUSQVARNA S STOJALOM	3.083,08
TRAKTOR TC 242 THUQVARNA	2.745,08
PREZRAČEVANJE - REKUPERATOR MITSUBIHSI	1.338,60

Tabela 43: Nove nabave osnovnih sredstev v 2020 (največjih 10)

IV. Dolgoročne finančne naložbe (0 EUR)

Podjetje nima dolgoročnih finančnih naložb.

DOLGOROČNE FINANČNE NALOŽBE	31.12.2020	31.12.2019	INDEKS (1/2)
	1	2	3
DOLGOROČNI DEPOZIT HRANILNICA LON	0	6.741	0
SKUPAJ	0	6.741	0

Tabela 44: Dolgoročne finančne naložbe (v EUR)

V. Dolgoročne poslovne terjatve (0 EUR)

Dolgoročnih poslovnih terjatev nimamo.

VI. Odložene terjatve za davek (0 EUR)

Družba iz naslova prevrednotenja terjatev, rezervacij za jubilejne nagrade in odpravnine ter neizkoriščenih davčnih olajšav izkazuje začasne razlike med davčno in poslovno bilanco. Pri tem ocenjuje, da v prihodnjih obdobjih ni zadostne verjetnosti, da bo v prihodnje na razpolago zadosten obdavčljiv dobiček, v breme katerega bo mogoče uporabiti obdavčljive začasne razlike, odloženih terjatev za davek ni pripoznala.

Stanje neizkoriščenih davčnih olajšav iz naslova davčne izgube znaša 583.440,69 EUR.

B. KRATKOROČNA SREDSTVA (1.562.039 EUR)

I. Sredstva za prodajo (0 EUR)

Sredstev za prodajo nimamo.

II. Zaloge (101.959 EUR)

Vrednotenje zalog

Podjetje med zalogami izkazuje zaloge materiala in trgovskega blaga v skladišču. Kot material se šteje tudi drobni inventar z dobo koristnosti do enega leta in drobni inventar z dobo koristnosti več kot leto dni, če njegova posamična nabavna cena po dobaviteljevem računu ne presega vrednosti 500 EUR.

Zaloge materiala se vodijo po sistemu dejanskih nabavnih cen, poraba pa se mesečno obračunava po metodi drsečih povprečnih cen. Zaloge materiala, ki se izkazujejo po dejanskih nabavnih cenah, vključujejo tudi neposredne stroške nabave. Nakupna cena se zmanjša za dobljene popuste, zapisane na računu. Ob koncu leta se vrednost zalog materiala v knjigah usklajuje s tržno vrednostjo. Tržna vrednost je nadomestitvena vrednost, razen če je višja od čiste vnovčljive vrednosti. Nadomestitvena vrednost je izračunana na podlagi zadnje nabavne cene. Uskladitev se izvaja po posameznih postavkah zalog le, če gre za pomembne razlike. Drobnni inventar se po nabavi da v uporabo in 100 % odpiše v breme stroškov. Podjetje vodi evidence o drobnem inventarju v uporabi in ima vzpostavljen sistem osebne zadolžitve.

Pri popisu materiala je bil ugotovljen primanjkljaj v višini 769,61 EUR, odpravljen v breme poslovnih odhodkov, ter višek materiala v višini 99,10 EUR, odpravljen v dobro poslovnih prihodkov.

ZALOGE	31.12.2020	31.12.2019	INDEKS (1/2)
	1	2	3
MATERIAL IN SUROVINE	101.959	126.018	81
SKUPAJ	101.959	126.018	81

Tabela 45: Vrednost zalog (v EUR)

III. Kratkoročne finančne naložbe (0 EUR)

Podjetje nima kratkoročnih finančnih naložb.

IV. Kratkoročne poslovne terjatve (861.013 EUR)

Mejenje ob začetnem pripoznanju

Terjatve vseh vrst se ob začetnem pripoznavanju izkazujejo v zneskih, ki izhajajo iz ustreznih listin, ob predpostavki, da bodo poplačane. Terjatve se zaradi oslabitve prevrednotujejo, če njihova knjigovodska vrednost presega njihovo pošteno vrednost, to je udenarljivo vrednost.

Kratkoročne poslovne terjatve so tiste, ki zapadejo v plačilo v roku, krajšem od enega leta, pa tudi tisti deli dolgoročnih terjatev, ki so že zapadli v plačilo ali pa bodo zapadli v plačilo v enem letu po datumu bilance stanja. Kratkoročne poslovne terjatve zajemajo terjatve v zvezi s prodajo blaga, materiala in opravljenimi storitvami, pa tudi v zvezi s prodanimi opredmetenimi osnovnimi sredstvi. Mednje vštevamo tudi terjatve, povezane s finančnimi prihodki, terjatve do države, do zaposlenih in drugih, ki pa so v glavnem kratkoročne narave. Terjatve vseh vrst se ob začetnem pripoznanju izkazujejo v zneskih, ki izhajajo iz ustreznih listin, ob predpostavki, da bodo poplačane.

Terjatev nimamo posebno zavarovanih. Oslabitev terjatev se v knjigah prikaže kot popravek vrednosti terjatev. Za terjatve, ki niso poravnane v roku, se pošljejo opomini, in če terjatve niso poravnane v rokih, ki so določene z opomini, se izvede odklop vode ali prične izterjava na sodišču. Takrat se jih označi kot dvomljive in sporne.

Sporne terjatve so tiste, za katere so vložene tožbe ali je uveden postopek prisilne izterjave. Podjetje oblikuje popravek vrednosti dvomljivih terjatev ob koncu leta, za katere domneva, da ne bodo poravnane v celoti oziroma so terjatve zastarale (zastaralni rok za komunalne storitve je eno leto).

31. 12. 2020 je imelo podjetje stanje terjatev, kot je prikazano v spodnji tabeli.

KRATKOROČNE TERJATVE	31.12.2020	%	31.12.2019	%	INDEKS (1/2)
	1		2		3
KRATKOROČNE TERJATVE DO KUPCEV	753.221	87,48%	877.191	94,72%	86
KRATKOROČNI PREDUJMI IN VARŠČINE	68	0,01%	0	0,00%	/
KRATKOROČNE TERJATVE IZ POSLOVANJA NA TUJ RAČUN	0	0,00%	0	0,00%	/
KRATKOROČNE TERJATVE ZA OBRESTI	0	0,00%	0	0,00%	/
KRATKOROČNE TERJATVE ZA VSTOPNI DDV	71.744	8,33%	38.880	4,20%	185
DRUGE KRATKOROČNE TERJATVE	35.981	4,18%	10.035	1,08%	359
SKUPAJ	861.013	100,00%	926.106	100,00%	93

Tabela 46: Vrednost kratkoročnih terjatev (v EUR)

Druge kratkoročne terjatve predstavljajo terjatve do občin in druge kratkoročne terjatve (terjatev do ZPIZ, terjatev za javna dela, terjatev za kvote in ostale kratkoročne terjatve).

Stanje kratkoročnih terjatev do kupcev na dan 31. 12. 2020 je prikazano v spodnji tabeli.

KRATKOROČNE TERJATVE DO KUPCEV	31.12.2020	31.12.2019	INDEKS (1/2)
	1	2	3
KUPCI – OBRATNA SREDSTVA	306.349	469.145	65
KUPCI – DOLB	35.175	29.228	120
KUPCI – NAJEMNINE GROBOV	10.423	9.181	114
KUPCI – KOMUNALNE STORITVE	409.290	381.624	107
DVOMLJIVE IN SPORNE TERJATVE	42.362	32.806	129
POPRAVEK VREDNOSTI DVOMLJIVIH TERJATEV	-50.378	-44.792	112
SKUPAJ	753.221	877.191	86

Tabela 47: Kratkoročne terjatve do kupcev (v EUR)

V spodnji tabeli je prikazana struktura zapadlosti kratkoročnih terjatev do kupcev.

ZAPADLOST KUPCEV	31.12.2020	%	31.12.2019	%	INDEKS (1/2)
	1		2		3
NI ZAPADLO	640.219	79,67%	649.498	73,04%	99
0–30	49.685	6,18%	139.422	15,68%	36
31–90	44.021	5,48%	37.628	4,23%	117
91–180	16.303	2,03%	36.035	4,05%	45
181–365	11.451	1,42%	14.608	1,64%	78
NAD 365 DNI	41.920	5,22%	11.986	1,35%	350
SKUPAJ	803.598		889.178		90

Tabela 48: Zapadlost kratkoročnih terjatev do kupcev (v EUR)

Dvomljive in sporne terjatve v višini 42.362 EUR niso vključene v zgornji tabeli, za te terjatve je oblikovan 100 % popravek. Za terjatve, ki so stare nad 365 dni (8.016 EUR), je oblikovan 100 % popravek vrednosti.

Pri terjatvah do občanov za komunalne storitve je izterjava dolgov zaradi nizkih zneskov in specifičnih primerov problematična. Problematična je zlasti izterjava dolga Romov. Za poravnavo dolgov skuša javno podjetje v čim večji meri doseči dogovor v sodelovanju s Centrom za socialno delo Trebnje in Občino Trebnje.

Zavarovane terjatve:

DATUM	NASLOVNIK	OPIS	ZNESEK	DATUM ZAPADLOSTI
7.02.2020	ILAR CONSULTING	MENIČNA IZJAVA - DOBRA IZVEDBA POGODBENIH OBVEZNOSTI - DEHIDRACIJA BLATA	11.301	44.089
18.02.2020	GPI TEHNIKA	GARANCIJA ZA ODPRAVO NAPAK V GARANCIJSKI DOBI- PLC	172.432	45.471
20.05.2020	BOŠTJAN JARC	MENIČNA IZJAVA - DOBRA IZVEDBA POGODBENIH OBVEZNOSTI - SUKCESIVNA DOBAVA LESNIH ENERAGENTOV	11.066	44.742
8.06.2020	MEBLO SIGNALIZACIJA D.O.O.	MENIČNA IZJAVA - DOBRA IN PRAVOČASNA IZVEDBE POGODBENIH OBVEZNOSTI ŠT. 125/20	4.447	44.592
11.06.2020	CGP, D.D.	MENIČNA IZJAVA - DOBRA IN PRAVOČASNA IZVEDBE POGODBENIH OBVEZNOSTI - SUKCESIVNA DOBAVA IN VGRADNJA ASFALJNIH ZMESI	20.719	44.601
24.06.2020	ZAVAROVALNICA TRIGLAV	MENIČNA IZJAVA ZA DOBRO IN PRAVOČASNO IZVEDBO POG. OBV. ŠT. 128/20	12.537	45.718
29.09.2020	ENERGIJA PLUS D.O.O.	MENIČNA IZJAVA - ODPRAVA NAPAK V GAR.DOBI PO. ŠT. 65/2019	20.864	44.956
13.10.2020	OMV D.O.O.	MENIČNA IZJAVA ZA DOBRO IN PRAVOČASNO IZVEDBO POG. OBV.	30.228	44.858
20.10.2020	MA.CO.T D.O.O.	MENIČNA IZJAVA ZA DOBRO IN PRAVOČASNO DOBAVO SOLI	9.278	44.301
27.10.2020	ILAR CONSULTING	GARANCIJA ZA ODPRAVO NAPAK V GARANCIJSKI DOBI- DEHIDRACIJA BLATA	10.000	44.865
22.12.2020	NACIONALNI LABORATORIJ ZA ZDRAVJE, OKOLJE IN HRANO	MENIČNA IZJAVA ZA DOBRO IN PRAVOČASNO IZVEDBO POG. OBV.	6.013	45.321

DATUM	NASLOVNIK	OPIS	ZNESEK	DATUM ZAPADLOSTI
29.12.2020	ESKA D.O.O.	MENIČNA IZJAVA ZA DOBRO IN PRAVOČASNO IZVEDBO POG. OBV.	1.726	45.321
29.12.2020	BIOINSTITUT	MENIČNA IZJAVA ZA DOBRO IN PRAVOČASNO IZVEDBO POG. OBV.	8.051	45.321
17.12.2020	PORTOFIN D.O.O.	MENIČNA IZJAVA ZA DOBRO IN PRAVOČASNO IZVEDBO POG. OBV.	41.931	44.518
SKUPAJ			360.592	

Tabela 49: Zavarovanje terjatev (v EUR)

V. Denarna sredstva (599.067 EUR)

Denar in denarni ustrezniki obsegajo denar v blagajnah in na transakcijskih računih ter depozite na odpoklic. Denarne ustreznike predstavljajo depoziti z rokom zapadlosti do treh mesecev, sredstva na bankah na vpogled ter takoj vnovčljivi dolžniški vrednostni papirji.

DENARNA SREDSTVA	31.12.2020	31.12.2019	INDEKS (1/2)
	1	2	3
GOTOVINA V BLAGAJNI V DOMAČI VALUTI	487	480	102
DENARNA SREDSTVA NA RAČUNIH V DOMAČI VALUTI	398.579	148.184	269
KRATKOROČNI DEPOZITI PRI BANKAH (ZAPADLOST DO TREH MESECEV)	200.000	0	/
SKUPAJ	599.067	148.664	403

Tabela 50: Stanje denarnih sredstev (v EUR)

C. KRATKOROČNE AKTIVNE ČASOVNE RAZMEJITVE (59.327 EUR)

Kratkoročne aktivne časovne razmejitve predstavljajo nezaračunane storitve (vnaprej vračunani prihodki) predstavljajo storitve, ki so bile opravljene, vendar ne še zaračunane, od tega nezaračunane storitve za opravljena dela na vzdrževanju cest (zaradi premalo zagotovljenih proračunskih sredstev občine in krajevnih skupnosti) skupaj **44.212,93 EUR**.

Odloženi stroški zavarovanja po pogodbi o zavarovanju, za eno leto v višini **15.414,46** (računa 1226/2020 in 1342/2020).

3.2.2.2 OBVEZNOSTI DO VIROV SREDSTEV (6.799.380 EUR)

A. KAPITAL (1.198.396 EUR)

KAPITAL	ZAČETNO STANJE 1.1.2020	POVEČANJE	ZMANJŠANJE	KONČNO STANJE 31.12.2020
VPOKLICANI KAPITAL	399.701			399.701
KAPITALSKE REZERVE	240.028			240.028
ZAKONSKE REZERVE	39.887	4.444		44.331
DRUGE REZERVE IZ DOBIČKA	317.773	93.910		411.683
PRESEŽEK IZ PREVREDNOTENJA	18.925		1.354	17.571
PRENESENI ČISTI DOBIČEK	1.121	637	1.121	637
PRENESENA ČISTA IZGUBA	0			0
ČISTI DOBIČEK POSLOVNEGA LETA	92.789	84.445	92.789	84.445
ČISTA IZGUBA POSLOVNEGA LETA	0			0
SKUPAJ	1.110.223	183.436	95.264	1.198.396

Tabela 51: Gibanje celotnega kapitala podjetja v letu 2020 (v EUR)

Celotni kapital podjetja na dan 31. 12. 2020 znaša 1.198.396 EUR in se je v letu 2020 povečal za 183.436 EUR (čisti dobiček poslovnega leta, presežek iz prevrednotenja in preneseni dobiček ter rezerve iz dobička). Zmanjšanje kapitala je posledica prenosa čistega dobička leta 2019 med druge

rezerve ter presežek iz prevrednotenja (sorazmerni del za porabljene rezervacije za odpravnine ob upokojitvi). Vse kapitalske postavke se delijo na lastnike skladno z deleži v osnovnem kapitalu. Lastniška struktura je prikazana v uvodnem poglavju.

Osnovni kapital podjetja je enak vpoklicanemu kapitalu, ki je nominalno opredeljen v pogodbi o ustanovitvi javnega podjetja in je sestavljen iz poslovnih deležev ustanoviteljic.

VPOKLICANI KAPITAL	ZNESEK	DELEŽ
OBČINA TREBNJE	232.866	58,26 %
OBČINA MOKRONOG - TREBELNO	63.073	15,78 %
OBČINA ŠENTRUPERT	50.322	12,59 %
OBČINA MIRNA	53.440	13,37 %
SKUPAJ	399.701	

Tabela 52: Vrednost vpoklicanega kapitala po občinah ustanoviteljicah javnega podjetja (v EUR)

OSNOVNI KAPITAL	31.12.2020	31.12.2019	INDEKS (1/2)
	1	2	3
VPOKLICANI KAPITAL	399.701	399.701	100
SKUPAJ	399.701	399.701	100

Tabela 53: Osnovni kapital podjetja (v EUR)

II. Kapitalske rezerve (240.028 EUR)

V letu 2020 se kapitalske rezerve niso spremenile. Kapitalske rezerve pripadajo vsem lastnikom skladno z deleži v osnovnem kapitalu.

KAPITALSKE REZERVE	ZNESEK	DELEŽ
OBČINA TREBNJE	139.840	58,26 %
OBČINA MOKRONOG - TREBELNO	37.876	15,78 %
OBČINA ŠENTRUPERT	30.220	12,59 %
OBČINA MIRNA	32.092	13,37 %
SKUPAJ	240.028	

Tabela 54: Kapitalske rezerve po občinah ustanoviteljicah javnega podjetja (v EUR)

V letu 2014 so se na podlagi Pogodbe o prenosu sredstev iz poslovnih knjig javnega podjetja v poslovne knjige občin zaradi razlike v vrednosti infrastrukture ob zmanjšanju osnovnega kapitala oblikovale kapitalske rezerve v višini 240.028 EUR. Kapitalske rezerve pripadajo vsem lastnikom skladno z deleži v osnovnem kapitalu.

III. Rezerve iz dobička (456.014 EUR)

Družba je v letu 2020 oblikovala **zakonske rezerve** v skladu s 64. členom Zakona o gospodarskih družbah v višini 5 % čistega dobička poslovnega leta (zmanjšanega za znesek pokrivanja prenesene izgube – ni bilo), kar znaša 4.444 EUR, in za razliko prilagoditve čistega dobička 2019 v višini 930 EUR, skupaj 44.331 EUR.

Druge rezerve iz dobička na dan 31. 12. 2020 so pred odpravo napake v zvezi z oblikovanjem rezervacij za Deponij Globoko (1. etapa) znašale 741.294 EUR in so bile oblikovane po sklepu 24. redne seje skupščine, ki je bila 21. 4. 2020. Iz drugih rezerv dobička smo dodatno oblikovali rezervacije za zaprto 1. etapo odlagališča.

STANJE DRUGIH REZERV IZ DOBIČKA	ZNESEK (v EUR)
DRUGE REZERVE IZ DOBIČKA NA DAN 31.12.2019 PRED POPRAVKOM	665.057,86
OBLIKOVANJE REZERVACIJ ZA 1. ETAPO IZ DRUGIH REZERV IZ DOBIČKA	- 347.284,71
STANJE REZERV IZ DOBIČKA PO POPRAVKU NA DAN 31. 12. 2019	= 317.773,15

STANJE DRUGIH REZERV IZ DOBIČKA	ZNESEK (v EUR)
PRENOS DOBIČKA 2019 MED DRUGE REZERVE	+ 76.235,66
PORABA REZERVACIJ V 2019 (POVEČAN IPI 2019)	+ 18.604,19
ZAKONSKE REZERVE OD POVEČANEGA ČISTEGA DOBIČKA 2019 (5% OD 18.604,19)	- 930,21
KONČNO STANJE REZERV IZ DOBIČKA 31.12.2020	= 411.682,79

Tabela 55: Zmanjšanje drugih rezerv iz dobička zaradi popravka pretekle napake

Ob spremembi načina oblikovanja rezervacij leta 2017 za zaprti del rezervacije niso bile oblikovane. Ob ponovni reviziji računovodskih izkazov je bilo ugotovljeno, da je potrebno tudi za ta zaprti del oblikovati rezervacije.

Ugotovljeni čisti dobiček leta 2020 se je prerazporedil med druge rezerve iz dobička. Druge rezerve iz dobička so proste rezerve in jih uprava podjetja lahko uporabi za katerekoli namene v skladu z Zakonom o gospodarskih družbah.

REZERVE IZ DOBIČKA	31.12.2020	31.12.2019	INDEKS (1/2)
	1	2	3
ZAKONSKE REZERVE	44.331	39.887	111
DRUGE REZERVE IZ DOBIČKA	411.683	317.773	130
SKUPAJ	456.014	357.660	127

Tabela 56: Rezerve iz dobička (v EUR)

IV. Revalorizacijske rezerve (0 EUR)

V. Rezerve, nastale zaradi vrednotenja po pošteni vrednosti (17.571 EUR)

REZERVE NASTALE ZARADI VREDNOTENJA PO POŠTENI VREDNOSTI	31.12.2020	31.12.2019	INDEKS (1/2)
	1	2	3
AKTUARSKI DOBIČKI IN IZGUBE OD DOLOČENIH ZASLUŽKOV	17.571	18.925	93
SKUPAJ	17.571	18.925	93

Tabela 57: Rezerve nastale zaradi vrednotenja po pošteni vrednosti (v EUR)

Na podlagi aktuarskega izračuna je podjetje odpravilo 637,24 EUR aktuarskega dobička v preneseni poslovni izid, in pripoznalo 716,40 EUR izgube. Od 1. 1. 2014 aktuarski dobiček ali izguba pri rezervacijah za odpravnine ne vpliva na poslovni rezultat obdobja, temveč se knjiži na rezerve, nastale zaradi vrednotenja po pošteni vrednosti (presežek iz prevrednotenja).

VI. Prenesen čisti dobiček (637 EUR)

Preneseni dobičke iz preteklih let na podlagi aktuarskega obračuna, zmanjšanje rezerv zaradi vrednotenja po pošteni vrednosti. **Uprava predlaga skupščini, da se preneseni čisti dobiček iz preteklih let, ki znaša 637,24 EUR, razporedi med druge rezerve iz dobička, ki so namenjene razvoju podjetja.**

VII. Prenesena čista izguba (0 EUR)

VIII. Čisti poslovni izid poslovnega leta (84.445 EUR)

ČISTI POSLOVNI IZID POSLOVNEGA LETA	31.12.2020	31.12.2019	INDEKS (1/2)
	1	2	3
ČISTI DOBIČEK POSLOVNEGA LETA	88.889	79.068	112
POKRIVANJE PRENESE IZGUBE	0	0	/
OBLIKOVANJE ZAKONSKIH REZERV V VIŠINI 5 % ČISTEGA DOBIČKA ZMANJŠANEGA ZA POKRIVANJE PRETEKLE IZGUBE	4.444	3.953	112
ČISTI POSLOVNI IZID POSLOVNEGA LETA	84.445	75.115	112

Tabela 58: Čisti poslovni izid poslovnega leta 2020 (v EUR)

V poslovnem letu 2020 je družba ustvarila poslovni izid 91.679,63 EUR, od tega je potrebno plačati davek od dohodkov pravnih oseb v višini 2.790,63 EUR. Po plačilu davka znaša čisti dobiček 88.889,00 EUR, kar predstavlja 7,42 % celotnega kapitala podjetja. Čisti dobiček je uprava na podlagi 64. člena ZGD razporedila za oblikovanje zakonskih rezerv v višini 4.444,45 EUR. Preostali del čistega dobička t.i. bilančni dobiček poslovnega leta v znesku 84.444,55 EUR je izkazan v tej postavki.

Če bi podjetje v letu 2020 opravilo splošno prevrednotenje kapitala z indeksom rasti cen življenjskih potrebščin (-1,00 %, vir: Statistični urad RS, www.stat.si, najdeno dne 5. 3. 2021 na spletnem naslovu <http://www.stat.si/StatWeb/News/Index/6436>), bi bil izkazan čisti dobiček v višini 100.873 EUR.

Uprava predlaga skupščini, da se bilančni dobiček, ki po pokritju prenesene izgube in po oblikovanju zakonskih rezerv znaša 84.444,55 EUR, razporedi med druge rezerve iz dobička, ki so namenjene razvoju podjetja.

Skupaj s prenesenim dobičkom iz preteklih obdobij znesek za prenos med druge rezerve iz dobička znaša 85.081,79 EUR.

B. REZERVACIJE IN DOLGOROČNE PASIVNE ČASOVNE RAZMEJITVE (1.384.326 EUR)

Družba v bilanci stanja izkazuje rezervacije, če ima zaradi preteklega dogodka sedanjo pravno ali posredno obvezo in če obstaja verjetnost, da bo za poravnavo te obveze potreben odtok dejavnikov, ki omogočajo gospodarske koristi. Ta odraža obstoječe ocene časovne vrednosti denarja in po potrebi tudi tveganja, ki so značilna za obveznost.

Rezervacije za zapiranje odlagališča

Komunala Trebnje, d.o.o. je kot upravljavec odlagališča v Globokem (Trebnje) v skladu s 41. členom Uredbe o odlaganju odpadkov na odlagališčih (Ur. l. RS, št. 61/2011) dolžno zagotoviti finančno jamstvo za izvedbo ukrepov varstva okolja za čas med obratovanjem, zapiranjem in po zaprtju odlagališča in je sestavni del cene odlaganja odpadkov.

V letu 2017 smo spremenili način oblikovanja rezervacij za kritje stroškov zapiralnih del in vzdrževanja Odlagališča Globoko po zaprtju in sicer na način, da se v oceno potrebnih rezervacij vključi samo stroške, ki bodo nastali po prenehanju odlagališča, stroški zapiralnih del, ki bodo izvedena v času obratovanja deponije, se bodo pokrivali s prihodki od opravljanja storitve. Rezervacije se pričnejo črpati šele za kritje stroškov, nastalih po prenehanju uporabe deponije kot celote. Višina potrebnih rezervacij za 2. in 3. etapo na dan 31. 12. 2029 po opisanem načinu znaša 1.473.674 EUR, kar pomeni, da je ob saldu na kontu rezervacij za zapiranje odlagališča na dan 31. 12. 2016 (132.001 EUR), potrebno do konca obratovanja odlagališča (obdobje 13 let), oblikovati še 1.341.673 EUR rezervacij, kar letno znaša 103.206 EUR. Saldo teh rezervacij na dan 31. 12. 2020 znaša 544.825 EUR.

V letu 2020 smo dodatno uskladili stanje rezervacij in iz drugih rezerv podjetja, ki so nastali zaradi prerazporeditev preteklih dobičkov, dodatno oblikovali rezervacije za vzdrževanje zaprte 1. etape, kateri v obstoječem izračunu niso zajeti. Dodatno je oblikovanih 310.705,46 EUR rezervacij za 1. etapo v breme preteklih poslovnih izidov. V letih 2014 do 2016 je bilo del rezervacij za zapiranje 1. etape predčasno porabljenih, kar je povečevalo poslovni izid podjetja v tem obdobju. Dodatno oblikovanje rezervacij na poslovni izdi 2020 nima vpliva.

Skupaj rezervacije za zapiranje odlagališča Globoko na dan 31.12.2020 znašajo 855.530 EUR.

Pojasnilo in prikaz popravka napake je prikazano v poglavju 3.5.2.

Rezervacije za odpravnine in jubilejne nagrade

Rezervacije za odpravnine in jubilejne nagrade se oblikujejo kot sedanja vrednost obveznosti delodajalca do zaposlenca iz naslova odpravnine ob upokojitvi in jubilejnih nagrad. Zaradi kompleksnosti izračuna sedanje vrednosti pričakovanih obveznosti za odpravnine in jubilejne nagrade je izračun

dolgoročnih obveznosti rezervacij izvedel pooblaščen aktuar skladno z zadnjimi zahtevami MRS 19, ki zahteva priznanje aktuarskih dobičkov in izgub v celoti.

Aktuarske obveznosti podjetja za rezervacije iz naslova odpravnin ob upokojitvi in jubilejnih nagrad so bile izračunane z uporabo metode projicirane enote. V izračunu potrebne višine rezervacij na dan 31. 12. 2020 si bile uporabljene predpostavke:

- izplačilo v skladu z Kolektivo pogodbo komunalnih dejavnosti in Podjetniško kolektivno pogodbo Komunale Trebnje d.o.o.;
- letna rast plač v podjetju v višini 1 %;
- letni procent rasti plač zaradi kariernih napredovanj delavcev v višini 0 %;
- izbrana diskontna stopnja v višini povprečne vrednosti donosnosti slovenskih državnih obveznic z dospelostjo 10 let ali več na dan 31. 12. 2020, v višini 1,6 %;
- fluktuacija zaposlenih v podjetju v višini 2,7 %;
- minimalni pogoji za pridobitev starostne pokojnine;
- upoštevana delovna doba v in izven podjetja;
- modificirane slovenske tablice umrljivosti 2000-2002;
- in druge aktuarske predpostavke.

Na podlagi aktuarskega izračuna obveznosti rezervacije za jubilejne nagrade in odpravnine ob upokojitvi skladno z MRS 19 na dan 31. 12. 2020 znašajo 237.481 EUR.

DOLGOROČNE REZERVACIJE	31.12.2020	31.12.2019	INDEKS (1/2)
	1	2	3
REZERVACIJE ZA JUBILEJNE NAGRADE IN ODPRAVNINE	237.481	228.427	104
REZERVACIJE ZA 2. IN 3. ETAPO ODLAGALIŠČA GLOBOKO	544.825	441.619	123
REZERVACIJE ZA 1. ETAPO ODLAGALIŠČA GLOBOKO	310.705	328.682	95
SKUPAJ	1.093.012	998.728	109

Tabela 59: Dolgoročne rezervacije (v EUR)

GIBANJE DOLGOROČNIH REZERVACIJ V LETU 2020	ZAČETNO STANJE	OBLIKOVANJE REZERVACIJ	ODPRAVA REZERVACIJ	PORABA REZERVACIJ	KONČNO STANJE
REZERVACIJE ZA JUBILEJNE NAGRADE IN ODPRAVNINE	228.427	29.572	1.308	19.210	237.481
REZERVACIJE ZA 2. IN 3. ETAPO ODLAGALIŠČA GLOBOKO	441.619	103.206	0	0	544.825
REZERVACIJE ZA 1. ETAPO ODLAGALIŠČA GLOBOKO	328.681	0	0	17.975	310.705
SKUPAJ	998.727	132.778	1.308	37.185	1.093.012

Tabela 60: Gibanje dolgoročnih rezervacij v letu 2020 (v EUR)

Dolgoročne pasivne časovne razmejitev

Podjetje je v letu 2018 oblikovalo dolgoročne pasivne časovne razmejitev za prejeta nepovratna sredstva za projekt »Intelegenca ROK« iz naslova podukrepa Podpora za izvajanje operacija v okviru strategije lokalnega razvoja, ki ga vodi skupnost, odobreno s strani Agencije Republike Slovenije za kmetijske trge in razvoj podeželja; ter na podlagi prejete donacije Zavarovalnice Triglav d.d. za nakup defibrilatorja od Zavarovalnice Triglav d.d. Podjetje bo razmejitev porabljalo skladno z oblikovanim načrtom porabe.

DOLGOROČNE PASIVNE ČASOVNE RAZMEJITVE	31.12.2020	31.12.2019	INDEKS (1/2)
	1	2	3
ODLOŽENI PRIHODKI ZA PREJETA NEPOVRATNA SREDSTVA ZA IZGRADNJO SISTEMA ZA DALJINSKO OGREVANJE NA LESNO BIOMASO CENTER TREBNJE	283.962	298.210	95
ODLOŽENI PRIHODKI ZA PREJETA NEPOVRATNA SREDSTVA – INTELEGENCA ROK	6.186	8.043	77
ODLOŽENI PRIHODKI ZA PREJETA NEPOVRATNA SREDSTVA - DEFIBRILATOR	1.167	1.567	74
SKUPAJ	291.315	307.820	95

Tabela 61: Dolgoročne pasivne časovne razmejitev (v EUR)

C. DOLGOROČNE OBVEZNOSTI (2.866.593 EUR)

I. Dolgoročne finančne obveznosti (2.866.593 EUR)

DOLGOROČNE FINANČNE OBVEZNOSTI	31.12.2020	31.12.2019	INDEKS (1/2)
	1	2	3
DOLGOROČNO POSOJILO PRI BANKI ZA IZGRADNJO SISTEMA ZA DALJINSKO OGREVANJE NA LESNO BIOMASO CENTER TREBNJE (DOLB)	241.593	286.195	84
DOLGOROČNO POSOJILO PRI BANKI ZA IZGRADNJO POSLOVNO LOGISTIČNEGA CENTRA (PLC)	2.625.000	2.775.000	95
DOLGOROČNI FINANČNI NAJEM (TRAKTOR JOHN DEERE)	0	8.053	0
SKUPAJ	2.866.593	3.069.248	93

Tabela 62: Dolgoročne finančne obveznosti (v EUR)

Dolgoročne finančne obveznosti z zapadlostjo nad 5 let znašajo 2.088.192 EUR.

Podjetje je v letu 2017 prejelo dolgoročno posojilo za izgradnjo sistema za daljinsko ogrevanje na lesno biomaso Center Trebnje, pri Novi Ljubljanski banki d.d. Za zavarovanje obveznosti je družba banki zastavila premičnine (nova oprema kupljena s posojilom – dva kotla in kotlovska oprema).

Odplačevanje posojila se je skladno z amortizacijskim načrtom pričelo v januarju 2018, zadnji obrok zapade v plačilo 3. 5. 2027. V letu 2020 je bilo odplačano 44.601 EUR in preneseno med kratkoročne finančne obveznosti 44.601 EUR glavnice (zapadlost v 2021).

V letu 2018 je podjetje najelo dolgoročno posojilo za financiranje izgradnje novega poslovnega logističnega centra Komunale Trebnje, pri Deželni banki Slovenije d.d., v višini 3.000.000 EUR, po dogovorjeni obrestni meri 6 – mesečni Euribor + 50 b.t. in dobo odplačila 20 let, končna zapadlost 30. 6. 2039. Podjetje je v letu 2018 črpalo 583.130,72 EUR v letu 2019 2.341.869,28 EUR posojila, skupaj 3.000.000 EUR, od tega je 75.000 EUR že odplačano v letu 2019. V letu 2020 je bilo odplačano 150.000 EUR glavnice in med kratkoročne finančne obveznosti razporejeno 150.000 EUR (zapadlost v 2021).

Za zavarovanje obveznosti je zagotovljena ustanovitev stvarne pravice – hipoteke v zemljiški knjigi v korist banke pri nepremičninah.

V letu 2018 je podjetje nabavilo traktor John Deere, katerega je financiralo s finančnim najemom pri Unicredit Leasing, za obdobje treh let. Začetno stanje glavnice je znašalo 60.400 EUR, v letu 2020 je bilo odplačano skupaj 16.107 EUR glavnice in med kratkoročne finančne obveznosti preneseno preostalo obveznost 8.053 EUR (zapadlost za plačilo v 2021).

II. Dolgoročne poslovne obveznosti (0 EUR)

Podjetje nima dolgoročnih poslovnih obveznosti.

III. Odložene obveznosti za davek (0 EUR)

Podjetje nima odloženih obveznosti za davek.

Č. KRATKOROČNE OBVEZNOSTI (1.146.814 EUR)

I. Obveznosti, vključene v skupino za odtujitev (0 EUR)

Podjetje nima obveznosti, vključenih v skupino za odtujitev.

II. Kratkoročne finančne obveznosti (202.655 EUR)

Podjetje izkazuje kratkoročne finančne obveznosti v tistem delu dolgoročnih finančnih obveznosti, ki v plačilo zapadejo v enem koledarskem letu po datumu bilance stanja.

KRATKOROČNE FINANČNE OBVEZNOSTI	31.12.2020	31.12.2019	INDEKS (1/2)
	1	2	3
KRATKOROČNI KREDITI (PRENOS IZ DOLGOROČNIH FIN. OBV.) - NLB ZA DOLB	44.602	44.602	100
KRATKOROČNI KREDITI (PRENOS IZ DOLGOROČNIH FIN. OBV.) - DBS ZA PLC	150.000	150.000	100
KRATKOROČNE FINANČNE OBVEZNOSTI IZ POSLOVNEGA NAJEMA (JOHN DEERE)	8.053	16.107	50
SKUPAJ	202.655	210.708	96

Tabela 63: Kratkoročne finančne obveznosti (v EUR)

III. Kratkoročne poslovne obveznosti (942.895 EUR)

Kratkoročne poslovne obveznosti so obveznosti, ki zapadejo v plačilo v obdobju, krajšem od leta dni. Izkazujejo se z zneski, ki izhajajo iz ustreznih listin. Podjetje med kratkoročnimi poslovnimi obveznostmi izkazuje vrste obveznosti, kot so prikazane v spodnji tabeli.

KRATKOROČNE POSLOVNE OBVEZNOSTI	31.12.2020	31.12.2019	INDEKS (1/2)
	1	2	3
KRATKOROČNE POSLOVNE OBVEZNOSTI DO DOBAVITELJEV	597.593	653.775	91
KRATKOROČNE POSLOVNE OBVEZNOSTI NA PODLAGI PREDUJMOV	6.288	1.654	380
KRATKOROČNE POSLOVNE OBVEZNOSTI DO ZAPOSLENIH	136.133	117.847	116
KRATKOROČNE POSLOVNE OBVEZNOSTI DO DRŽAVNIH IN DRUGIH INŠTITUCIJ	75.921	57.976	131
DRUGE KRATKOROČNE POSLOVNE OBVEZNOSTI	128.224	112.606	114
SKUPAJ	944.158	943.858	100

Tabela 64: Kratkoročne poslovne obveznosti (v EUR)

Med drugimi kratkoročnimi obveznostmi izkazujemo obveznosti iz poslovanja za tuj račun ter druge obveznosti.

Med kratkoročnimi poslovnimi obveznostmi do državnih in drugih inštitucij med drugim izkazujemo obveznost za plačilo davka od dohodkov pravnih oseb v višini 2.790,63 EUR.

Podjetje nima obveznosti iz naslova kratkoročnih kreditov in ni izpostavljeno valutnemu tveganju.

D. KRATKOROČNE PASIVNE ČASOVNE RAZMEJITVE (203.251 EUR)

Kratkoročne pasivne časovne razmejitve so kratkoročno odloženi prihodki in kratkoročno vnaprej vračunani stroški oziroma kratkoročno vnaprej vračunani odhodki, ki še ne vplivajo na poslovni izid.

KRATKOROČNE PASIVNE ČASOVNE RAZMEJITVE	31.12.2020	31.12.2019	INDEKS (1/2)
	1	2	3
KRATKOROČNO ODLOŽENI PRIHODKI	132.482	16.582	799
VNAPREJ VRAČUNANI STROŠKI	70.769	186	38.023
DDV OD DANIH PREDUJMOV	0	0	/
SKUPAJ	203.251	16.768	1.212

Tabela 65: Kratkoročne pasivne časovne razmejitve (v EUR)

Med kratkoročno odloženimi prihodki izkazujemo prihodke 53.272,60 EUR vnaprej plačanih storitev odlaganja (Komteks), ter 29.626,90 EUR zaračunanih prihodkov od še ne izvedene storitve odlaganja (začasno odlaganje Dinos). Družba je kratkoročno odložila tudi že zaračunane a še neizvedene gradbene storitve na vodohranih Ovčak in Sv. Vrh, v višini 49.583 EUR.

Med vnaprej vračunanimi stroški izkazujemo stroške nekoriščenih letnih dopustov za leto 2020 in nekoriščenih ur delavcev, v višini 70.769 EUR.

ZUNAJBILANČNA EVIDENCA

V zunajbilančni evidenci podjetje izkazuje sredstva in obveznosti v zvezi s poslovnim najemom infrastrukturnih objektov in naprav.

ZUNAJBILANČNA SREDSTVA IN OBVEZNOSTI	31.12.2020	31.12.2019	INDEKS (1/2)
	1	2	3
SREDSTVA INFRASTRUKTURE V LASTI OBČINE TREBNJE	15.971.426	16.130.605	99
SREDSTVA INFRASTRUKTURE V LASTI OBČINE MOKRONOG-TREBELNO	3.163.169	3.278.303	96
SREDSTVA INFRASTRUKTURE V LASTI OBČINE ŠENTRUPERT	2.105.259	1.139.899	185
SREDSTVA INFRASTRUKTURE V LASTI OBČINE MIRNA	1.832.884	1.910.039	96
SKUPAJ	23.072.738	22.458.846	103

Tabela 66: Zunajbilančna sredstva in obveznosti (v EUR)

Na podlagi Pogodbe o prenehanju sredstev v upravljanju in njihovem prenosu v knjige občin lastnic ter Pogodbe o začasnem poslovnem najemu infrastrukturnih objektov in naprav Komunalna Trebnje vodi zabilančno sredstva infrastrukture v najemu.

3.2.2.3 DODATNA RAZKRITJA

Izdane menice, bančne garancije in kavcijska zavarovanja

DATUM	NASLOVNIK	OPIS	ZNESEK	DATUM ZAPADLOSTI
10.02.2020	OBČINA TREBNJE	MENIČNA IZJAVA ZA RESNOST PONUDBE - MODERNIZACIJA CEST V LETU 2019	17.441,11	15.11.2020
6.03.2020	NLB	MENIČNA IZJAVA ZA ZAVAROVANJE TERJATEV - LIMIT	100.000,00	30.12.2020
30.03.2020	OBČINA TREBNJE	MENIČNA IZJAVA ZA DOBRO IZVEDBO DEL - NADGRADNJA CČN TREBNJE	22.194,03	15.11.2020
8.04.2020	OBČINA TREBNJE	MENIČNA IZJAVA ZA DOBRO IZVEDBO DEL - OBNOVA VODOVODA KLEMENČIČEVA ULICA	1.122,74	15.07.2020
28.05.2020	SKLAD STAVBNIH ZEMLJIŠČ IN GOZDOV	MENIČNA IZJAVA ZA RESNOST PONUDBE - INVESTICIJSKO VZDRŽEVANJE CEST IN JAVNIH POTI V LETU 2019	245	28.09.2020
1.06.2020	OBČINA TREBNJE	MENIČNA IZJAVA ZA DOBRO IZVEDBO DEL - UREDITEV POPLAVNEGA STANJA V NASELJU ŠENTLOVRENC	25.879,80	15.09.2020
22.04.2020	OBČINA TREBNJE	MENIČNA IZJAVA ZA ODPRAVO NAPAK V GARANCIJSKI DOBI- MRLIŠKA VEŽICA SELA ŠUMBERK	17.702,79	15.11.2020
12.10.2020	OBČINA TREBNJE	MENIČNA IZJAVA ZA DOBRO IZVEDBO DEL- MRLIŠKA VEŽICA SELA ŠUMBERK	8.830,45	7.11.2020
26.10.2020	OBČINA TREBNJE	MENIČNA IZJAVA ZA DOBRO IZVEDBO DEL - OBNOVA VODOHRANOV V LETU 2020	3.747,80	31.12.2020
26.10.2020	OBČINA TREBNJE	MENIČNA IZJAVA ZA DOBRO IZVEDBO DEL - MENJAVA HIDRANTOV	1.979,40	31.12.2020
26.10.2020	OBČINA TREBNJE	MENIČNA IZJAVA ZA DOBRO IZVEDBO DEL - OBNOVA MERILNO KRMILNE OPREME IN ČRPALKE V LETU 2020	2.643,70	31.12.2020
26.10.2020	OBČINA TREBNJE	MENIČNA IZJAVA ZA DOBRO IZVEDBO DEL - REKONSTRUKCIJA VODOVODA DOLENJE SELCE - GORENJE KAMENJE PRI DOBRNIČU	2.781,13	31.12.2020
26.10.2020	OBČINA TREBNJE	MENIČNA IZJAVA ZA DOBRO IZVEDBO DEL - REKONSTRUKCIJA VODOVODA DOLENJE PONIKVE - SMEDOVEC	2.329,10	31.12.2020
26.10.2020	OBČINA TREBNJE	MENIČNA IZJAVA ZA DOBRO IZVEDBO DEL - OBNOVA ŠPORTNEGA PARKA TREBNJE	9.753,80	31.12.2020
26.10.2020	OBČINA TREBNJE	MENIČNA IZJAVA ZA DOBRO IZVEDBO DEL - DOBAVA IN VGRADNJA MČN ŠENTLOVRENC	2.327,70	31.12.2020
6.11.2020	OBČINA TREBNJE	MENIČNA IZJAVA ZA DOBRO IZVEDBO DEL - NADGRADNJA CČN TREBNJE	24.608,94	15.12.2020

DATUM	NASLOVNIK	OPIS	ZNESEK	DATUM ZAPADLOSTI
25.11.2020	OBČINA TREBNJE	MENIČNA IZJAVA ZA DOBRO IZVEDBO DEL - REKONSTRUKCIJA VODOVODA DOLENJE SELCE - GORENJE KAMENJE PRI DOBRNIČU	2.781,13	31.12.2020
30.11.2020	OBČINA TREBNJE	MENIČNA IZJAVA ZA ODPRAVO NAPAK V GARANCIJSKI DOBI - ZAMENJAVA HIDRANTOV	989,72	1.12.2020
	OSTALO	ZAPADLOST PO 31.12.2020	1.461.026,83	
		SKUPAJ	1.708.385,17	

Tabela 67: Izdane menice v 2020

Potencialna obveznosti iz vloženih tožb zoper družbo

Podjetje GOP Mirna, ki je upravljelec čistilne naprave Mirna je v začetku leta 2018 zoper Komunalo Trebnje d.o.o., ki je upravljelec kanalizacijskega sistema na Mirni, vložilo tožbo za plačilo cca 370.000 EUR. Komunala naj bi bila na podlagi tožbe odgovorna, da neki tuji neidentificiran uporabnik v mirnski kanalizacijski sistem spušča večje količine neevidentirane vode, ki je podjetje GOP ne more obračunati. Tožbo ocenjujemo kot popolnoma in v celoti neutemeljeno, za kar smo ob zagovoru tudi podali ustrezne argumente.

Obveznosti, ki so zavarovane s stvarnim jamstvom

Hipoteka za dolgoročni kredit 3.000.000,00 EUR za izgradnjo poslovno logističnega centra, upnik Deželna banka Slovenije d.d. Zaznamuje se neposredna izvršljivost za celotno terjatev, ki je zavarovana s to hipoteko, na podlagi notarskega zapisa Pogodbe o dolgoročnem kreditu št. 85/18-DK/NM in sporazuma o zavarovanju denarne terjatve.

Neposestna zastavna pravica na premočninah za dolgoročni kredit 420.000,00 EUR za izgradnjo sistema za daljinsko ogrevanje v centru mesta Trebnje, upnik Nova Ljubljanska banka d.d., Ljubljana. Zavarovanje obveznosti iz Kreditne pogodbe za investicije št. LD1722100029 z zastavno pravico v korist banke na premočninah.

3.2.3 IZKAZ POSLOVNEGA IZIDA

Družba sestavlja izkaz poslovnega izida v obliki, ki je opredeljena kot različica I. Podjetje je pri vodenju poslovnih knjig za leto 2019 upoštevalo enotni kontni okvir in priporočeni enotni kontni načrt.

3.2.3.1 PRIHODKI (6.116.271 EUR)

Prihodki se razčlenjujejo na poslovne prihodke, finančne prihodke in druge prihodke. Prihodki se razkrivajo tudi po naravnih vrstah. Razčlenitev po dejavnostih in po posameznih občinah je prikazana v dodatnih razkritjih, kot jih predpisuje SRS 32 za izvajalce gospodarskih javnih služb.

1. Poslovni prihodki (6.104.944 EUR)

Prihodki od prodaje blaga, materiala in storitev se merijo na podlagi cen, navedenih na računih in drugih listinah, zmanjšanih za popuste, odobrene ob prodaji ali kasneje. Prihodki se pripoznajo ob fakturiranju blaga, materiala in storitev (hkrati s terjatvami iz naslova prodaje), ker se šteje, da je prodajalec prenesel na kupca vsa pomembna tveganja in koristi, ki izhajajo iz lastništva. Prihodki iz storitev se pripoznajo, ko je storitev opravljena delno ali v celoti. Za izkazovanje prihodkov je tudi pomembno, da ni večje negotovosti glede prejema plačila kupnine, da je znesek prihodkov mogoče zanesljivo oceniti, stroške, ki so ali bodo nastali v zvezi s poslom, pa je mogoče zanesljivo izmeriti.

Prevrednotovalni poslovni prihodki se pojavljajo ob odtujitvi opredmetenih osnovnih sredstev kot presežki njihove prodajne vrednosti nad njihovo knjigovodsko vrednostjo ter ob zmanjšanju popravkov vrednosti poslovnih terjatev zaradi odprave njihove oslabitve.

Drugi prihodki, povezani s poslovnimi učinki predstavljajo predvsem zneske cenovnega poračuna pretekle izgube za obdelavo ter prejete odškodnine (v EUR).

Usredstveni lastni proizvodi in lastne storitve so proizvodi in storitve, ki jih je podjetje proizvedlo ali zgradilo za svoje potrebe in jih je usredstвило med opredmetenimi osnovnimi sredstvi.

POSLOVNI PRIHODKI	LETO 2020	LETO 2019	INDEKS (1/2)
	1	2	3
ČISTI PRIHODKI OD PRODAJE	5.940.255	5.859.994	101
<i>PRIHODKI OD PRODAJE PROIZVODOV NA DOMAČEM TRGU</i>	5.940.255	5.859.994	101
<i>PRIHODKI OD PRODAJE PROIZVODOV NA TRGU EU</i>	0	0	/
<i>PRIHODKI OD PRODAJE PROIZVODOV NA TRGU IZVEN EU</i>	0	0	/
USREDSTVENI LASTNI PROIZVODI IN LASTNE STORITVE	12.425	83.983	15
SUBVENCIJE, DOTACIJE, REGRESI, KOMPENZACIJE IN DRUGI PRIHODKI, KI SO POVEZANI S POSLOVNIMI UČINKI	152.264	132.723	115
<i>PRIHODKI OD PORABE IN ODPRAVE DOLGOROČNIH REZERVACIJ IN PČR</i>	19.283	48.070	40
<i>PREVREDNOTOVALNI POSLOVNI PRIHODKI</i>	10.796	9.694	111
<i>SUBVENCIJE OBČINE ZA KOMUNALNE STORITVE</i>	19.862	4.100	484
<i>PORABA PČR DOLB</i>	14.249	23.786	60
<i>PORABA PČR DEFIBRILATOR</i>	400	400	100
<i>PORABA PČR INTELEGENCA ROK</i>	1.857	1.857	100
<i>OPROŠČENI PRISPEVKI - COVID 19 UKREP V 1. VALU</i>	61.283	0	/
<i>DRUGI PRIHODKI POVEZANI S POSLOVNIMI UČINKI</i>	24.535	44.816	55
SKUPAJ	6.104.944	6.076.700	100

Tabela 68: Poslovni prihodki (v EUR)

2. Finančni prihodki (4.754 EUR)

Finančni prihodki so prihodki od naložbenja. Sestavljajo jih finančni prihodki iz danih posojil in finančni prihodki iz poslovnih terjatev. Kot finančni prihodki iz danih posojil so izkazani prihodki iz naslova danih depozitov bankam, kot finančni prihodki iz poslovnih terjatev pa so izkazani prihodki iz naslova plačanih obresti od kratkoročnih terjatev do kupcev in drugih poslovnih terjatev.

FINANČNI PRIHODKI	LETO 2020	LETO 2019	INDEKS (1/2)
	1	2	3
FINANČNI PRIHODKI IZ DANIH POSOJIL – DEPOZITI	78	70	112
FINANČNI PRIHODKI IZ POSLOVNIH TERJATEV DO DRUGIH	4.676	3.340	140
SKUPAJ	4.754	3.410	139

Tabela 69: Finančni prihodki (v EUR)

3. Drugi prihodki (6.573 EUR)

Med drugimi prihodki izkazujemo prejete odškodnine od zavarovalnic in druge izredne prihodke (izravnave in podobno).

3.2.3.2 ODHODKI (6.024.591 EUR)

Odhodki se razčlenjujejo na poslovne odhodke, finančne odhodke in druge odhodke.

Odhodki se pripoznajo, če je zmanjšanje gospodarskih koristi v obračunskem obdobju povezano z zmanjšanjem sredstev ali s povečanjem dolga in je to mogoče zanesljivo izmeriti. Odhodki se torej pripoznajo hkrati s pripoznavanjem zmanjšanja sredstev oziroma povečanja dolgov.

1. Poslovni odhodki (5.954.006 EUR)

Poslovne odhodke sestavljajo nabavna vrednost prodanega blaga in materiala, stroški porabljenega materiala, stroški storitev, stroški amortizacije, stroški dela, prevrednotovalni poslovni odhodki ter drugi poslovni odhodki.

Stroški materiala se izkazujejo skladno z metodo drsečih povprečnih cen. Na velikost stroškov porabljenega materiala oziroma odhodkov prodanega blaga vplivajo tudi popisne razlike, ugotovljene pri zalogah materiala in blaga, popusti pri nakupni ceni ter stroški drobnega inventarja, ki jih podjetje takoj prenese med stroške obdobja.

STROŠKI MATERIALA	LETO 2020	LETO 2019	INDEKS (1/2)
	1	2	3
STROŠKI PORABLJENEGA MATERIALA	432.773	484.613	89
STROŠKI PORABLJENEGA POMOŽNEGA MATERIALA	36.885	39.165	94
STROŠKI PORABLJENE ENERGIJE	420.627	429.815	98
STROŠKI NADOMESTNIH DELOV ZA VZDRŽEVANJE	30.182	27.569	109
ODPIS DROBNEGA INVENTARJA	2.524	10.819	23
USKLADITEV STROŠKOV MATERIALA IN POPIS RAZLIK	13.176	9.138	144
STROŠKI PISARNIŠKEGA MATERIALA	6.951	6.737	103
DRUGI STROŠKI MATERIALA	19.702	11.571	170
SKUPAJ	962.819	1.019.427	94

Tabela 70: Stroški materiala (v EUR)

Kot **stroški storitev** se izkazujejo le vrednosti tistih storitev, ki so jih podjetju opravili drugi. Vrednosti storitev, ki jih podjetje opravi samo, se izkazujejo po izvornih vrstah stroškov. Med stroške storitev štejemo tudi stroške po podjemnih pogodbah, sejnine članom skupščine, stroške storitev iz drugih pravnih razmerij s fizičnimi osebami.

STROŠKI STORITEV	LETO 2020	LETO 2019	INDEKS (1/2)
	1	2	3
STROŠKI STORITEV PRI USTVARJANJU PROIZVODOV IN OPRAVLJANJU STORITEV	944.272	831.176	114
- STROŠKI STORITEV KOOPERANTOV	750.059	583.887	128
- STROŠKI ODVOZA IZCEDNIH VOD	32.945	88.083	37
- STROŠKI SERVISIRANJA VODOMEROV	0	0	/
- STROŠKI ANALIZE BLATA IN VODE	70.840	89.316	79
- STROŠKI ODDAJE BIOLOŠKIH ODPADKOV	33.934	20.856	163
- STROŠKI ODDAJE LESENIH IN OSTALIH ODPADKOV	25.617	20.535	125
- STROŠKI ODDAJE NEVARNIH ODPADKOV	17.936	13.974	128
- STROŠKI ODDAJE MEŠANIH KOMUNALNIH ODPADKOV	12.940	14.526	89
STROŠKI TRANSPORTNIH STORITEV IN TELEFONSKE STORITVE	94.391	100.176	94
STROŠKI V ZVEZI Z VZDRŽEVANJEM	202.724	157.097	129
NAJEMNINE	911.005	869.529	105
- INFRASTRUKTURA OBČINA TREBNJE	638.462	621.024	103
- INFRASTRUKTURA OBČINA MOKRONOG – TREBELNO	120.489	119.546	101
- INFRASTRUKTURA OBČINA ŠENTRUPERT	75.230	51.330	147
- INFRASTRUKTURA OBČINA MIRNA	68.278	67.340	101
- NAJEMNINE	8.546	10.289	83
POVRAČILA STROŠKOV ZAPOSLENCEM V ZVEZI Z DELOM	1.884	2.564	73
STROŠKI PLAČILNEGA PROMETA IN DRUGIH STORITEV	65.638	59.973	109
- BANČNE STORITVE	28.787	27.324	105
- ZAVAROVALNE PREMIJE	36.851	32.649	113
STROŠKI INTELKTUALNIH IN OSEBNIH STORITEV	102.255	78.151	131
STROŠKI SEJMOV, REKLAME IN REPREZENTANCA	1.813	16.396	11
STROŠKI STORITEV FIZIČNIH OSEB (POGODBENO DELO IN AH)	115.345	300.861	38

STROŠKI STORITEV	LETO 2020	LETO 2019	INDEKS (1/2)
	1	2	3
STROŠKI DRUGIH STORITEV	65.700	229.215	29
SKUPAJ	2.505.028	2.645.137	95

Tabela 71: Stroški storitev (v EUR)

Najemnina infrastrukture je obračunana skladno s sklenjenimi pogodbami o najemu infrastrukture med občinami za leto 2020 in je določena v višini amortizacije infrastrukture v letu 2019. Z Občino Trebnje je bil sklenjena pogodba, ki vsebuje poračun preteklih nezaračunanih najemnin, katere so v letu 2020 odplačane v celoti.

Stroški posredovanja dela v letu 2020 znašajo 98.076,05 EUR.

Stroški sejin članov skupščine v letu 2020 znašajo 3.527,65 EUR.

Strošek revizije računovodskih izkazov in preveritve sodil je v letu 2020 znašal 7.800 EUR.

Stroške dela predstavljajo bruto zneski plač, obračunani skladno s kolektivno pogodbo in individualnimi pogodbami o zaposlitvi, prispevki in davki, ki neposredno bremenijo delodajalca, prostovoljno pokojninsko in invalidsko zavarovanje in drugi stroški dela (regres, prevoz na delo, prehrana med delom in podobno). Za podjetje veljajo določbe Kolektivne pogodbe komunalnih dejavnosti. Skladno z določbami kolektivne pogodbe in s svojimi splošnimi akti je vsako delovno mesto razvrščeno v ustrezni tarifni in plačilni razred in ovrednoteno z ustreznim koeficientom, ki odraža razmerje do najenostavnejšega dela. Plača zaposlenega je bila v letu 2020 sestavljena iz osnovne plače, dodatka za minulo delo ter dela plače na podlagi delovne uspešnosti. Delavcem se osnovna postavka poveča za 50 % za nočno delo (zimsko služba, odpravljanje okvar na vodovodu ipd.), za 35 % za nadurno delo, za 50 % za delo ob nedeljah, za 75 % za delo ob praznikih ter za 15 % za pripravljenost na domu.

Povprečna bruto plača na zaposlenega (za delavce, ki prejemajo plačo po kolektivni pogodbi) je bila za leto 2020 **1.587,67 EUR**. Zaposlenim je bil v letu 2020 izplačan regres za letni dopust v višini predpisani s Tarifno prilogo h Kolektivni pogodbe komunalnih dejavnosti, v višini 74.987,51 EUR.

Direktor je edini član uprave. V letu 2020 se je na funkciji direktorja s 1. 3. 2020 zgodila zamenjava, zato prikazujemo podatke za oba direktorja, ki sta to funkcijo opravljala v letu 2020.

Direktor Tomšič je za leto 2020 prejel bruto plačo v skupni višini 7.967,84 EUR, regres v višini 175,00 EUR, ter polovico nagrade za poslovno uspešnost po sklepu skupščine za leto 2017 (2.251,14 EUR), polovico nagrade za poslovno uspešnost po sklepu skupščine za leto 2018 (2.314,55 EUR) ter celotno nagrado za 2019 (4.739,18 EUR), skupaj 17.272,72. Direktor Starbek je za leto 2020 prejel bruto plačo v višini 41.580,27 EUR, regres v višini 1.050,00 EUR, skupaj 41.580,27 EUR. Plača direktorja podjetja je določena s pogodbo o zaposlitvi, skladno z Zakonom o prejemkih poslovnih oseb v gospodarskih družbah v večinski lasti RS in samoupravnih lokalnih skupnosti (Uradni list RS, št. 21/10 in 8/11) in z Uredbo o določitvi najvišjih razmerij za osnovna plačila ter višine spremenljivih prejemkov direktorjev (Uradni list RS, št. 34/10 in 52 /2011).

STROŠKI DELA	LETO 2020	LETO 2019	INDEKS (1/2)
	1	2	3
PLAČE ZAPOSLENCEV	1.313.005	1.167.302	112
NADOMESTILA PLAČ ZAPOSLENIH	27.509	17.500	157
DELODAJALČEVI PRISPEVKI ZA POKOJNINSKO ZAVAROVANJE	131.804	119.317	110
DELODAJALČEVI PRISPEVKI ZA SOCIALNO ZAVAROVANJE	118.635	104.855	113
DRUGI STROŠKI DELA	278.292	226.817	123
SKUPAJ	1.869.246	1.635.791	114

Tabela 72: Stroški dela (v EUR)

Med stroški dela niso zajeta nadomestila plač zaposlenih, katera so povrnjena s strani države (predvsem bolniške odsotnosti nad 30 dni). Za leto 2020 knjiženje teh postavk ni potekalo preko poslovnega izida. V letu 2020 so povrnjena nadomestila plač znašala 71.990,48 EUR.

Odpisi vrednosti

ODPISI VREDNOSTI	LETO 2020	LETO 2019	INDEKS (1/2)
	1	2	3
AMORTIZACIJA	345.699	277.010	125
PREVREDNOTOVALNI POSLOVNI ODHODKI	7.771	9.247	84
SKUPAJ	353.470	286.257	123

Tabela 73: Odpisi vrednosti (v EUR)

Amortizacija se obračunava od vrednosti neopredmetenih dolgoročnih sredstev in opredmetenih osnovnih sredstev. Amortizacija se ne obračunava od vrednosti zemljišč in opredmetenih osnovnih sredstev, ki se še pridobivajo oziroma od vrednosti opredmetenih osnovnih sredstev, ki še niso usposobljena za opravljanje dejavnosti, za katere so namenjena. Več o amortizaciji je opisano v poglavju o osnovnih sredstvih pri pojasnilih k bilanci stanja.

AMORTIZACIJA	LETO 2020	LETO 2019	INDEKS (1/2)
	1	2	3
NEOPREDMETENA OSNOVNA SREDSTVA	1.029	1.154	89
OPREDMETENA OSNOVNA SREDSTVA	344.670	275.855	125
- ZGRADBE	106.346	18.399	578
- OPREMA IN NADOMESTNI DELI	230.670	250.393	92
- DROBNI INVENTAR	7.295	6.478	113
- OPREMA IN DRUGA OPR. OS V IZDELAVI	360	586	61
SKUPAJ	345.699	277.010	125

Tabela 74: Amortizacija (v EUR)

Prevrednotovalni poslovni odhodki nastajajo zaradi oslabitve osnovnih in obratnih sredstev ter zaradi izgube pri prodaji neopredmetenih sredstev in opredmetenih osnovnih sredstev v primerjavi z njihovo knjigovodsko vrednostjo (odpisi osnovnih sredstev, neopredmetenih osnovnih sredstev, odpisi neizterljivih terjatev ipd.).

PREVREDNOTOVALNI POSLOVNI ODHODKI	LETO 2020	LETO 2019	INDEKS (1/2)
	1	2	3
PREVREDNOTOVALNI POSLOVNI ODHODKI – OS IN NOS	869	7.882	11
PREVREDNOTOVALNI POSLOVNI ODHODKI – OBRATNA SREDSTVA	6.902	1.365	506
SKUPAJ	7.771	9.247	84

Tabela 75: Prevrednotovalni poslovni odhodki (v EUR)

Drugi poslovni odhodki

DRUGI POSLOVNI ODHODKI	LETO 2020	LETO 2019	INDEKS (1/2)
	1	2	3
OBLIKOVANJE REZERVACIJ ZA ZAPIRANJE ODLAGALIŠČA	103.206	103.206	100
DRUGI STROŠKI	160.237	228.046	70
- DAJATVE, KI NISO OD STROŠKOV	169	93	182
- VODNA POVRAČILA	69.361	103.348	67
- OKOLJSKA DAJATEV ZA ONESNAŽEVANJE OKOLJA ZARADI ODLAGANJA ODPADKOV	70.480	70.201	100
- PRISPEVEK OVE+SPTE	1.539	1.557	99
- PRISPEVEK ZA EU	1.234	1.258	98
- POGREBNA PRISTOJBINA	3.360	3.050	110
- DRUGO	14.093	48.540	29
SKUPAJ	263.443	331.252	80

Tabela 76: Drugi poslovni odhodki (v EUR)

2. Finančni odhodki (23.356 EUR)

Finančni odhodki obsegajo obresti od posojil in druge finančne odhodke.

FINANČNI ODHODKI	LETO 2020	LETO 2019	INDEKS (1/2)
	1	2	3
ODHODKI ZA OBRESTI	19.701	18.269	108
OBRESTI AKTUARSKEGA IZRAČUNA JUBILEJNE NAGRADE IN ODPRAVNINE OB UPOKOJITVI	3.655	4.120	89
SKUPAJ	23.356	22.389	104

Tabela 77: Finančni odhodki (v EUR)

3. Drugi odhodki (47.229 EUR)

Med drugimi odhodki izkazujemo denarne kazni, odškodnine prebivalcem okrog Deponije Globoko in druge odškodnine, denarne kazni ter druge izredne odhodke.

DRUGI ODHODKI	LETO 2020	LETO 2019	INDEKS (1/2)
	1	2	3
DENARNE KAZNI	0	0	/
ODŠKODNINE	47.229	48.262	98
SKUPAJ	47.229	48.262	98

Tabela 78: Drugi odhodki (v EUR)

3.2.3.3 ČISTI IZID POSLOVNEGA LETA (88.889 EUR)

POSLOVNI IZID	LETO 2020	LETO 2019	NAČRT 2020	INDEKS	INDEKS
	1	2	3	4 = 1/2	5 = 1/3
POSLOVNI IZID IZ POSLOVANJA	150.938	158.833	103.066	95	146
POSLOVNI IZID IZ FINANCIRANJA	-18.602	-18.979	-14.619	98	127
POSLOVNI IZID IZVEN REDNEGA POSLOVANJA	-40.656	-42.182	-61.158	96	66
CELOTNI POSLOVNI IZID OBDOBJA	91.680	97.672	27.289	94	336

Tabela 79: Čisti izid poslovnega dobička (v EUR)

Davek od dohodkov pravnih oseb znaša 2.790,63 EUR, **čisti izid poslovnega leta znaša 88.889,00 EUR.**

3.2.4 POMEMBNEJŠI KAZALNIKI POSLOVANJA IN FINANČNEGA STANJA

Skladno s Pravili skrbnega računovodenja 8 (2016) je podjetje izračunalo kazalnike poslovanja in finančnega stanja podjetja. Kazalniki so izračunani na podlagi podatkov iz bilance stanja in izkaza poslovnega izida. Kazalniki na eni strani prikazujejo učinkovitost in uspešnost posameznih področij poslovanja, na drugi strani pa omogočajo presojo finančnega in ekonomskega položaja podjetja.

V spodnji tabeli prikazujemo kazalnike poslovanja družbe za leto 2020, 2019 ter povprečne kazalnike za panogo Zbiranje in odvoz nenevarnih odpadkov – E38.11 (po SKD 2008) za leto 2019 (vir: iBON, najdeno dne 28.1.2020 na spletnem naslovu <http://web.ibon.com/HomeActivity.aspx>).

KAZALNIKI POSLOVANJA	LETO 2020	LETO 2019	E38.11 LETO 2019	INDEKS	INDEKS
	1	2	3	4 = 1/2	5 = 1/3
1. ČISTA DONOSNOST KAPITALA (ROE)	7,70%	7,90%	0,94%	97	823
2. ČISTA DONOSNOST SREDSTEV (ROA)	1,32%	1,73%	0,46%	76	289
3. ČISTA DOBIČKONOSNOST SKUPNIH PRIHODKOV	1,45%	1,60%	4,53%	91	32

KAZALNIKI POSLOVANJA	LETO 2020	LETO 2019	E38.11 LETO 2019	INDEKS	INDEKS
	1	2	3	4 = 1/2	5 = 1/3
4. LIKVIDNOST: POSPEŠENI KOEFICIENT	1,27	0,93	1,11	137	115
5. LIKVIDNOST: KRATKOROČNI KOEFICIENT	1,36	1,04	1,48	131	92
6. GOSPODARNOST POSLOVANJA	1,03%	1,03%	1,05%	100	98
7. SKUPNI PRIHODKI NA ZAPOSLENCA	86.927	95.380	199.984	91	43
8. ČISTI POSLOVNI IZID NA ZAPOSLENEGA	1.263	1.531	8.902	83	14
9. DODANA VREDNOST NA ZAPOSLENCA	33.735	32.611	46.470	103	73
10. POVPREČNA MESEČNA PLAČA NA ZAPOSLENEGA	1.587,67	1.547,29	1.714	102,61	93
11. KOEFICIENT OBRAČUNJA KAPITALA	14,8617	14,6609	6,1743	101	241

Tabela 80: Kazalniki poslovanja

V tabeli so upoštevani zneski za leto 2019 po popravku napake (oblikovanje in poraba rezervacij za 1. etapo Deponije Globoko).

1. Čisti donosnost kapitala (ROE)

Kazalnik ROE nam pove, koliko čistega dobička je doseženega na vsakih 100 EUR vložnega kapitala. Družba je v letu 2020 dosegla **7,70 EUR** čistega dobička na 100 EUR vložnega kapitala, kar je 3 % manj kot v lanskem letu. Povprečje panoge za leto 2019 je 0,94 % dobičkovnost kapitala.

$$\text{Čista dobičkovnost kapitala (ROE)} = \frac{\text{Čisti dobiček}}{\frac{(\text{Kapital}_n + \text{Kapital}_{n-1})}{2}}$$

2. Čisti donosnost sredstev (ROA)

Kazalnik ROE nam pove, koliko čistega dobička je ugotovljenega na vsakih 100 EUR obstoječih sredstev, ne glede na to kako so financirana. Družba je v letu 2020 dosegla **1,32 EUR** čistega dobička na 100 EUR obstoječih sredstev, kar je za 24 % manj kot v preteklem letu. Povprečje panoge za leto 2019 je 0,46 % dobičkovnost kapitala.

$$\text{Čista dobičkovnost sredstev (ROA)} = \frac{\text{Čisti dobiček}}{\frac{(\text{Sredstva}_n + \text{Sredstva}_{n-1})}{2}}$$

3. Čista dobičkovnost skupnih prihodkov

Kazalnik pove, koliko čistega dobička je bilo ugotovljenih na 100 EUR skupnih prihodkov družbe. Družba je v letu 2020 ugotovila **1,45 EUR** dobička na 100 EUR skupnih prihodkov, kar je 9 % manj kot v lanskem letu (povprečje panoge za leto 2019 je 4,53).

$$\text{Čista dobičkovnost skupnih prihodkov} = \frac{\text{Čisti dobiček} / \text{izguba}}{\text{Celotni prihodki}}$$

4. Pospešeni koeficient

Kazalnik kaže ali družba financira zaloge in druga kratkoročna sredstva s kratkoročnimi obveznostmi ali tudi dolgoročno. Kazalnik je merilo sposobnosti družbe za poravnavo kratkoročnih obveznosti brez poseganja v zaloge. Vrednost koeficienta družbe v letu 2020 je **1,27**, kar pomeni, da je družba tekoče poravnava svoje obveznosti. Večja vrednost kazalnika pomeni boljšo plačilno sposobnost. Povprečje dejavnosti za leto 2019 je 1,11.

$$\text{Pospešeni koeficient} = \frac{\text{Kratkoročna sredstva} - \text{zaloge}}{\text{Kratkoročne finančne in poslovne obveznosti}}$$

5. Kratkoročni koeficient

Kazalnik prikazuje financiranje kratkoročnih sredstev iz kratkoročnih obveznosti do virov sredstev. Kot kratkoročna sredstva so upoštevane zaloge, kratkoročne terjatve iz poslovanja, kratkoročne finančne naložbe in denarna sredstva. Če je vrednost kazalnika 1, pomeni, da ima družba kratkoročna sredstva v celoti financirana s kratkoročnimi obveznostmi do virov sredstev. Če je vrednost kazalnika večja od 1, družba kratkoročna sredstva financira tudi dolgoročno. Čim večja je vrednost kazalnika, ugodnejša naj bi bila plačilna sposobnost družbe. Vrednost koeficienta družbe v letu 2020 je bila **1,36**, kar pomeni, da je podjetje ni imelo likvidnostnih težav. Povprečje dejavnosti za leto 2019 je 1,48.

$$\text{Kratkoročni koeficient} = \frac{\text{Kratkoročna sredstva}}{\text{Kratkoročne finančne in poslovne obveznosti}}$$

6. Gospodarnost poslovanja

Kazalnik odraža razmerje med ustvarjenimi prihodki in povzročenimi odhodki iz poslovanja. V letu 2020 je bila vrednosti kazalnika **1,03**, kar pomeni, da smo obdržali pozitiven poslovni izid (povpečje panoge za leto 2019 je 1,05).

$$\text{Gospodarnost poslovanja} = \frac{\text{Prihodki iz poslovanja}}{\text{Odhodki iz poslovanja}}$$

7. Skupni prihodki na zaposlenca

Družba je v letu 2020 dosegala **88.927 EUR** skupnih prihodkov na zaposlenca, povprečje panoge za leto 2019 je 199.984 EUR na zaposlenca.

$$\text{Skupni prihodki na zaposlenca} = \frac{\text{Skupni prihodki}}{\text{Povprečno št. zaposlenih na podlagi del. ur}}$$

8. Čisti poslovni izid na zaposlenega

Za leto 2020 smo dosegli **1.263 EUR** čistega dobička na zaposlenega, povprečje panoge za leto 2019 je 8.902 EUR.

$$\text{Čisti poslovni izid na zaposlenega} = \frac{\text{Čisti dobiček}}{\text{Povprečno št. zaposlenih na podlagi del. ur}}$$

9. Dodana vrednost na zaposlenega

Dodana vrednost na zaposlenega je razmerje med razliko čistih prihodkov od prodaje in stroškov materiala, dela in storitev, ter povprečnim številom zaposlenih na podlagi delovnih ur. Omenjeni kazalnik je osnovni ekonomski pokazatelj in temeljno merilo gospodarske aktivnosti in uspeha, pomeni novoustvarjeno vrednost, ki jo je družba proizvedla v enem letu. V letu 2020 smo ustvarili **33.735 EUR** nove vrednosti na zaposlenega, povprečje dejavnosti za leto 2019 je 46.470 EUR.

$$\text{Dodana vrednost na zap.} = \frac{\text{Kosmati donos iz posl. – str. blaga mat., dela, stor. – drugi posl. odh.}}{\text{Povprečno št. zaposlenih na podlagi del. ur}}$$

10. Povprečna mesečna plača na zaposlenega

V letu 2020 je bila povprečna mesečna plača **1.588 EUR**, povprečje za panogo v letu 2019 je 1.714 EUR).

$$\text{Povprečna mesečna plača na zaposlenega} = \frac{\text{Plača}}{\text{Št. mesecev poslovanja}} \div \text{Povprečno št. zaposlenih na podlagi del. ur}$$

11. Koeficient obračanja kapitala

Koeficient obračanja kapitala je razmerje med poslovnimi prihodki ter vloženim kapitalom. V letu 2020 je vrednost koeficienta **14,8617**, kar pomeni, da smo na vsak evro vloženega kapitala dosegali 14,8617 EUR prihodkov, povprečje panoge v letu 2019 je 6,1743.

$$\text{Koeficient obračanja kapitala} = \frac{\text{Čisti prihodki od prodaje}}{\text{Osnovni kapital}}$$

3.3 DODATNA RAZKRITJA NA PODLAGI ZAHTEV EZ-1

Skladno s 305. členom Energetskega zakona (EZ-1, Uradni list RS, št. 17/14 in 81/15) so distributerji, ki izvajajo gospodarsko javno službo in ki poleg dejavnosti distribucije opravljajo tudi druge dejavnosti, dolžni skladno z računovodskimi standardi voditi ločene računovodske evidences in v pojasnilih k računovodskim izkazom razkriti ločene računovodske izkaze za dejavnost distribucije toplote, proizvodnjo toplote in ostale dejavnosti, kot bi se to od njih zahtevalo, če bi te dejavnosti opravljala ločena podjetja. Za ločene računovodske izkaze se štejejo bilanca stanja, izkaz poslovnega izida in izkaz denarnih tokov.

3.3.1 BILANCA STANJA ZA DEJAVNOST DALJINSKO OGREVANJE NA LESNO BIOMASO

BILANCA STANJA		PODJETJE	DOLB	OSTALE DEJAVNOSTI
		31.12.2020	31.12.2020	31.12.2020
	SREDSTVA	6.799.380	773.164	6.092.501
A.	DOLGOROČNA SREDSTVA	5.178.013	735.988	4.442.025
I.	NEOPREDMETENA SREDSTVA IN DOLGOROČNE AKTIVNE ČASOVNE RAZMEJITVE	2.084	0	2.084
1.	NEOPREDMETENA SREDSTVA	2.084	0	2.084
A)	DOLGOROČNE PREMOŽENJSKE PRAVICE	2.084	0	2.084
B)	DOBRO IME	0	0	0
C)	DOLGOROČNO ODLOŽENI STROŠKI RAZVIJANJA	0	0	0
Č)	DRUGA NEOPREDMETENA SREDSTVA	0	0	0
2.	DOLGOROČNE AKTIVNE ČASOVNE RAZMEJITVE	0	0	0
II.	OPREDMETENA OSNOVNA SREDSTVA	5.175.929	735.988	4.439.941
1.	ZEMLJIŠČA	470.638	0	470.638
2.	ZGRADBE	3.382.927	348.024	3.034.903
3.	PROIZVAJALNE NAPRAVE IN STROJI	1.136.856	338.758	798.098
4.	DRUGE NAPRAVE IN OPREMA, DROBNI INVENTAR IN DRUGO	136.302	0	136.302
5.	BIOLOŠKA SREDSTVA	0	0	0
6.	OPREDMETENA OSNOVNA SREDSTVA V PRIDOBIVANJU	49.206	49.206	0
7.	PREDUJMI ZA PRIDOBITEV OPREDMETENIH OSNOVNIH SREDSTEV	0	0	0
III.	NALOŽBENE NEPREMIČNINE	0	0	0
IV.	DOLGOROČNE FINANČNE NALOŽBE	0	0	0
1.	DOLGOROČNE FINANČNE NALOŽBE, RAZEN POSOJIL	0	0	0
2.	DOLGOROČNA POSOJILA	0	0	0
V.	DOLGOROČNE POSLOVNE TERJATVE	0	0	0
VI.	ODLOŽENE TERJATVE ZA DAVEK	0	0	0
B.	KRATKOROČNA SREDSTVA	1.562.039	37.176	1.591.148
I.	SREDSTVA (SKUPINE ZA ODTUJITEV) ZA PRODAJO	0	0	0
II.	ZALOGE	101.959	0	101.959
1.	MATERIAL IN SUROVINE	101.959	0	101.959
2.	NEDOKONČANA PROIZVODNJA	0	0	0
3.	PROIZVODI	0	0	0
4.	TRGOVSKO BLAGO	0	0	0
5.	PREDUJMI ZA ZALOGE	0	0	0
III.	KRATKOROČNE FINANČNE NALOŽBE	0	0	66.285
1.	KRATKOROČNE FINANČNE NALOŽBE RAZEN POSOJIL	0	0	0
2.	KRATKOROČNA POSOJILA	0	0	66.285
A)	KRATKOROČNA POSOJILA DRUŽBAM V SKUPINI	0	0	0
B)	DRUGA KRATKOROČNA POSOJILA	0	0	66.285
IV.	KRATKOROČNE POSLOVNE TERJATVE	861.013	37.176	823.837
1.	KRATKOROČNE POSLOVNE TERJATVE DO DRUŽB V SKUPINI	0	0	0

BILANCA STANJA		PODJETJE	DOLB	OŠTALE DEJAVNOSTI
		31.12.2020	31.12.2020	31.12.2020
2.	KRATKOROČNE POSLOVNE TERJATVE DO KUPCEV	753.221	35.175	718.046
3.	KRATKOROČNE POSLOVNE TERJATVE DO DRUGIH	107.793	2.002	105.791
V.	DENARNA SREDSTVA	599.067	0	599.067
C.	KRATKOROČNE AKTIVNE ČASOVNE RAZMEJITVE	59.327	0	59.327
	ZABILANČNA SREDSTVA	23.072.738	0	23.072.738
	OBVEZNOSTI DO VIROV SREDSTEV	6.799.380	773.164	6.092.501
A.	KAPITAL	1.198.396	43.896	1.154.500
I.	VPOKLICANI KAPITAL	399.701	15.891	383.810
1.	OSNOVNI KAPITAL	399.701	15.891	383.810
2.	NEVPOKLICANI KAPITAL (KOT ODBITNA POSTAVKA)	0	0	0
II.	KAPITALSKE REZERVE	240.028	9.543	230.485
III.	REZERVE IZ DOBIČKA	456.014	15.171	440.842
1.	ZAKONSKE REZERVE	44.331	1.359	42.972
2.	REZERVE ZA LASTNE DELNICE IN LASTNE POSLOVNE DELEŽE	0	0	0
3.	LASTNE DELNICE IN LASTNI POSLOVNI DELEŽI (KOT ODBITNA POSTAVKA)	0	0	0
4.	STATUTARNE REZERVE	0	0	0
5.	DRUGE REZERVE IZ DOBIČKA	411.683	13.812	397.871
IV.	PRESEŽEK IZ PREVREDNOTENJA - REZERVE NASTALE ZARADI VREDNOTENJA PO POŠTENI VREDNOSTI	0	0	0
V.	REZERVA NASTALE ZARADI VREDNOTENJA PO POŠTENI VREDNOSTI	17.571	3	17.567
VI.	PRENESENI ČISTI DOBIČEK	637	3	634
VII.	PRENESENA ČISTA IZGUBA	0	0	0
VIII.	ČISTI DOBIČEK POSLOVNEGA LETA	84.445	3.284	81.160
IX.	ČISTA IZGUBA POSLOVNEGA LETA	0	0	0
B.	REZERVACIJE IN DOLGOROČNE PASIVNE ČASOVNE RAZMEJITVE	1.384.326	285.204,06	1.099.122
1.	REZERVACIJE	1.093.012	1.243	1.091.769
2.	DOLGOROČNE PASIVNE ČASOVNE RAZMEJITVE	291.315	283.962	7.353
C.	DOLGOROČNE OBVEZNOSTI	2.866.593	301.983	2.564.610
I.	DOLGOROČNE FINANČNE OBVEZNOSTI	2.866.593	301.983	2.564.610
1.	DOLGOROČNE FINANČNE OBVEZNOSTI DO DRUŽB V SKUPINI	0	0	0
2.	DOLGOROČNE FINANČNE OBVEZNOSTI DO BANK	2.866.593	301.983	2.564.610
3.	DOLGOROČNE FINANČNE OBVEZNOSTI DO DRUGIH	0	0	0
II.	DOLGOROČNE POSLOVNE OBVEZNOSTI	0	0	0
1.	DOLGOROČNE POSLOVNE OBVEZNOSTI DO DRUŽB V SKUPINI	0	0	0
2.	DOLGOROČNE POSLOVNE OBVEZNOSTI DO BANK	0	0	0
3.	DOLGOROČNE POSLOVNE OBVEZNOSTI DO DRUGIH	0	0	0
III.	ODLOŽENE OBVEZNOSTI ZA DAVEK	0	0	0
Č.	KRATKOROČNE OBVEZNOSTI	1.146.814	142.081	1.071.018
I.	OBVEZNOSTI, VKLJUČENE V SKUPINE ZA ODTUJITEV	0	0	0
II.	KRATKOROČNE FINANČNE OBVEZNOSTI	202.655	122.391,28	146.549
1.	KRATKOROČNE FINANČNE OBVEZNOSTI DO DRUŽB V SKUPINI	0	0	0
2.	KRATKOROČNE FINANČNE OBVEZNOSTI DO BANK	194.602	48.053	146.549
3.	KRATKOROČNE FINANČNE OBVEZNOSTI DO DRUGIH	8.053	74.338,69	
III.	KRATKOROČNE POSLOVNE OBVEZNOSTI	944.158	19.689,80	924.469
1.	KRATKOROČNE POSLOVNE OBVEZNOSTI DO DRUŽB V SKUPINI	0		0
2.	KRATKOROČNE POSLOVNE OBVEZNOSTI DO DOBAVITELJEV	597.593	16.922	580.671
3.	KRATKOROČNE POSLOVNE OBVEZNOSTI DO DRUGIH	346.565	2.768	343.797
D.	KRATKOROČNE PASIVNE ČASOVNE RAZMEJITVE	203.251	0	203.251
	ZABILANČNE OBVEZNOSTI	23.072.738	0	23.072.738

Tabela 81: Bilanca stanja podjetja Komunalna Trebnje d.o.o. in posebej za dejavnost daljinsko ogrevanje na lesno biomaso – po 305. členu EZ-1, na dan 31. 12. 2020 (v EUR)

Delitev posrednih kategorij bilance stanja s sodilom odstotka prihodkov dejavnosti, delež znaša **2,30 %**.

3.3.2 IZKAZ DENARNIH TOKOV ZA DEJAVNOSTI DALJINSKO OGREVANJE NA LESNO BIOMASO

IZKAZ FINANČNIH TOKOV (ENOSTAVNI)		LETO 2020 SKUPAJ	DOLB	OSTALE DEJAVNOSTI
		1	2	3
1.	ZAČETNO STANJE DENARNIH SREDSTEV (Z USTREZNIKI)	148.664	0	148.664
2.	POSLOVNI PRIHODKI	6.109.620	141.876	5.967.744
3.	DRUGI PRIHODKI	6.573	1	6.572
4.	ZAČETNE MANJ KONČNE POSLOVNE TERJATVE IN AČR	57.944	-5.326	63.270
5.	ZAČETNA MANJ KONČNA SREDSTVA IN ODL. TERJ. ZA DAVEK	0	0	0
6.	- POSLOVNI ODHODKI BREZ AMORTIZACIJE IN DOLGOROČNIH REZERVACIJ	-5.505.101	-93.687	-5.411.414
7.	- DRUGI ODHODKI	-47.229	0	-47.229
8.	- DAVKI IZ DOBIČKA IN DRUGI DAVKI	-2.791	-64	-2.727
9.	- (KONČNE MANJ ZAČETNE ZALOGE)	24.058	0	24.058
10.	- (ZAČETNE MANJ KONČNE POSLOVNE OBVEZNOSTI)	-4.265	-5.359	1.094
11.	- (ZAČETNE MANJ KONČNE PČR IN REZERVACIJE)	161.058	-13.954	175.012
12.	PRIBITEK PRITOKOV (ODTOKOV) PRI POSLOVANJU	799.867	23.487	776.380
13.	FINANČNI PRIHODKI (BREZ POSLOVNIH)	78	2	76
14.	- FINANČNI ODHODKI, KI SE NANAŠAJO NA NALOŽBENJE (BREZ POSLOVNIH)	0	0	0
15.	- POBOT. POVEČANJE (+ ZMANJŠANJE) NEOPREDMETENIH SREDSTEV	0	0	0
16.	- POBOT. POVEČANJE (+ ZMANJŠANJE) OPREDMETENIH OSNOVNIH SREDSTEV	-121.501	-29.188	-92.313
17.	- POBOT. POVEČANJE (+ ZMANJŠANJE) NALOŽBENIH NEPREMIČNIN	0	0	0
18.	- POBOT. POVEČANJE (+ ZMANJŠANJE) DOLGOROČNIH FINANČNIH NALOŽB	6.741	0	6.741
19.	- POBOT. POVEČANJE (+ ZMANJŠANJE) KRATKOROČNIH FINANČNIH NALOŽB	0	0	0
20.	PREBITEK PRITOKOV (ODTOKOV) PRI NALOŽBENJU	-114.682	-29.186	-85.496
21.	- FINANČNI ODHODKI, KI SE NANAŠAJO NA FINANCIRANJE (BREZ POSLOVNIH)	-23.356	-5.370	-17.986
22.	+ POVEČANJE (- ZMANJŠANJE) KAPITALA	-716	23.642	-24.358
23.	+ POBOT. POVEČANJE (- ZMANJŠANJE) DOLGOROČNIH FINANČNIH OBVEZNOSTI	-210.708	-52.292	-158.416
24.	+ POBOT. POVEČANJE (- ZMANJŠANJE) KRATKOROČNIH FINANČNIH OBVEZNOSTI	0	39.719	-39.719
25.	- IZDATKI ZA IZPLAČILA DIVIDEND IN DRUGIH DELEŽEV V DOBIČKU	0	0	0
26.	PREBITEK PRITOKOV (ODTOKOV) PRI FINANCIRANJU	-234.781	5.699	-240.479
27.	FINANČNI IZID V OBDOBJU	450.404	0	450.404
28.	KONČNO STANJE DENARNIH SREDSTEV (Z USTREZNIKI)	599.067	0	599.067

Tabela 82: Izkaz denarnih tokov za leto 2020 za DOLB (v EUR)

3.3.3 IZKAZ POSLOVNEGA IZIDA ZA DEJAVNOSTI DALJINSKO OGREVANJE NA LESNO BIOMASO

IZKAZ POSLOVNEGA IZIDA (I)		LETO 2020 SKUPAJ	DOLB	OSTALE DEJAVNOSTI
		1	2	3
A.	ČISTI PRIHODKI OD PRODAJE	5.940.255	126.832	6.094.607
I.	ČISTI PRIHODKI OD PRODAJE, DOSEŽENI NA DOMAČEM TRGU	5.940.255	126.832	6.094.607
1.	ČISTI PRIHODKI OD PRODAJE PROIZVODOV IN STORITEV RAZEN NAJEMNIN	5.846.430	126.832	6.000.782
2.	ČISTI PRIHODKI OD NAJEMNIN	93.825	0	93.825
3.	ČISTI PRIHODKI OD PRODAJE BLAGA IN MATERIALA	0	0	0
II.	ČISTI PRIHODKI OD PRODAJE, DOSEŽENI NA TUJEM TRGU	0	0	0
III.	ČISTI PRIHODKI OD PRODAJE NA TRGU IZVEN EU	0	0	0
B.	POVEČANJE VREDNOSTI ZALOG PROIZVODOV IN NEDOKONČANE PROIZVODNJE	0	0	0
C.	ZMANJŠANJE VREDNOSTI ZALOG PROIZVODOV IN NEDOKONČANE PROIZVODNJE	0	0	0
Č.	USREDSTVENI LASTNI PROIZVODI IN LASTNE STORITVE	12.425	0	12.425
D.	SUBVENCIJE, DOTACIJE, REGRESI, KOMPENZACIJE IN DRUGI PRIHODKI, KI SO POVEZANI S POSLOVNIMI UČINKI	152.264	14.947	137.317
E.	DRUGI POSLOVNI PRIHODKI	0	0	0
F.	KOSMATI DONOS OD POSLOVANJA	6.104.944	141.779	6.244.350
G.	POSLOVNI ODHODKI	5.954.006	132.953	6.102.237
I.	STROŠKI BLAGA, MATERIALA IN STORITEV	3.467.847	70.753	3.678.278
1.	NABAVNA VREDNOST PRODANEGA BLAGA IN MATERIALA	0	0	0
2.	STROŠKI PORABLJENEGA MATERIALA	962.819	60.177	905.882
A)	STROŠKI MATERIALA	469.658	614	469.043
B)	STROŠKI ENERGIJE	420.627	59.395	364.472
C)	DRUGI STROŠKI MATERIALA	72.534	168	72.367
3.	STROŠKI STORITEV	2.505.028	10.576	2.772.396
A)	TRANSPORTNE STORITVE	94.391	1.567	92.824
B)	NAJEMNINE	911.005	42	910.963
C)	POVRAČILA STROŠKOV ZAPOSLENCEM V ZVEZI Z DELOM	1.884	0	1.883
Č)	DRUGI STROŠKI STORITEV	1.497.748	8.967	1.766.725
II.	STROŠKI DELA	1.869.246	20.067	1.849.179
1.	STROŠKI PLAČ	1.340.514	14.194	1.326.320
2.	STROŠKI POKOJNINSKIH ZAVAROVANJ	131.804	1.803	140.372
3.	STROŠKI SOCIALNIH ZAVAROVANJ	118.635	1.256	117.379
4.	DRUGI STROŠKI DELA	278.292	2.813	265.108
III.	ODPISI VREDNOSTI	353.470	39.301	314.170
1.	AMORTIZACIJA	345.699	39.300	306.399
2.	PREVREDNOTOVALNI POSLOVNI ODHODKI PRI NEOPREDMETENIH SREDSTVIH IN OPREDMETENIH OSNOVNIH SREDSTVIH	869	0	953
3.	PREVREDNOTOVALNI POSLOVNI ODHODKI PRI OBRATNIH SREDSTVIH	6.902	0	6.818
IV.	DRUGI POSLOVNI ODHODKI	263.443	2.833	260.610
1.	REZERVACIJE	103.206	0	103.206
2.	DRUGI STROŠKI	160.237	2.833	157.404
H.	DOBIČEK IZ POSLOVANJA	150.938	8.826	142.113
I.	IZGUBA IZ POSLOVANJA	0	0	0
J.	FINANČNI PRIHODKI	4.754	99	4.655
	FINANČNI PRIHODKI OD OBRESTI (UPOŠTEVANO ŽE V II. IN III.)	4.754	99	4.655
I.	FINANČNI PRIHODKI IZ DELEŽEV	0	0	0
II.	FINANČNI PRIHODKI IZ DANIH POSOJIL	78	2	77

IZKAZ POSLOVNEGA IZIDA (I)		LETO 2020 SKUPAJ	DOLB	OSTALE DEJAVNOSTI
		1	2	3
III.	FINANČNI PRIHODKI IZ POSLOVNIH TERJATEV	4.676	97	4.579
1.	FINANČNI PRIHODKI IZ POSLOVNIH TERJATEV DO DRUŽB V SKUPINI	0	0	0
2.	FINANČNI PRIHODKI IZ POSLOVNIH TERJATEV DO DRUGIH	4.676	97	4.579
K.	FINANČNI ODHODKI	23.356	5.405	17.951
	<i>FINANČNI ODHODKI ZA OBRESTI (UPOŠTEVANO ŽE V II. IN III.)</i>	<i>23.356</i>	<i>5.405</i>	<i>17.951</i>
I.	FINANČNI ODHODKI IZ OSLABITVE IN ODPISOV FINANČNIH NALOŽB	0	0	0
II.	FINANČNI ODHODKI IZ FINANČNIH OBVEZNOSTI	19.701	5.370	14.331
1.	FINANČNI ODHODKI IZ POSOJIL, PREJETIH OD DRUŽB V SKUPINI	0	0	0
2.	FINANČNI ODHODKI IZ POSOJIL, PREJETIH OD BANK	19.701	5.370	14.331
3.	FINANČNI ODHODKI IZ IZDANIH OBVEZNIC	0	0	0
4.	FINANČNI ODHODKI IZ DRUGIH FINANČNIH OBVEZNOSTI	0	0	0
III.	FINANČNI ODHODKI IZ POSLOVNIH OBVEZNOSTI	3.655	35	3.620
1.	FINANČNI ODHODKI IZ POSLOVNIH OBVEZNOSTI DO DRUŽB V SKUPINI	0	0	0
2.	FINANČNI ODHODKI IZ OBVEZNOSTI DO DOBAVITELJEV IN MENIČNIH OBVEZNOSTI	0	0	0
3.	FINANČNI ODHODKI IZ DRUGIH POSLOVNIH OBVEZNOSTI	3.655	35	3.620
L.	DRUGI PRIHODKI	6.573	1	6.572
M.	DRUGI ODHODKI	47.229	0	47.229
N.	CELOTNI DOBIČEK	91.680	3.521	88.160
O.	CELOTNA IZGUBA	0	0	0
P.	DAVEK IZ DOBIČKA	2.791	64	2.797
R.	ODLOŽENI DAVKI	0	0	0
S.	ČISTI DOBIČEK OBRAČUNSKEGA OBDOBJA	88.889	3.456	85.433
Š.	ČISTA IZGUBA OBRAČUNSKEGA OBDOBJA	0	0	0

Tabela 83: Izkaz poslovnega izida za leto 2020 posebej za DOLB (v EUR)

DOLB TREBNJE		2020 SKUPAJ	PROIZVODNJA	DISTRIBUCIJA
A.	PRIHODKI			
1.	PRIHODKI OD PRODAJE	126.143	107.511	18.632
2.	OSTALI PRIHODKI	14.566	12.415	2.152
3.	USREDSTVENE PROIZVODNJA IN LASTNE STORITVE	0	0	0
	SKUPAJ PRIHODKI	140.710	119.926	20.784
B.	ODHODKI			
1.	PROIZVAJALNI STROŠKI			
A)	STROŠKI ELEKTRIKE	4.493	3.830	664
B)	STROŠKI GORIVA	51.480	51.396	84
C)	STROŠKI MATERIALA	518	464	54
Č)	STROŠKI STORITEV	7.083	6.618	465
D)	AMORTIZACIJA	37.046	23.450	13.596
E)	STROŠKI DELA	12.483	10.639	1.844
	SKUPAJ PROIZV. STROŠKI	113.103	96.397	16.706
2.	NEPROIZVAJALNI STROŠKI			
A)	STROŠKI UPRAVE	12.981	11.064	1.917
B)	DRUGI STROŠKI	7.866	6.704	1.162
	SKUPAJ NEPROIZV. STR.	20.847	17.768	3.079
	SKUPAJ ODHODKI	133.950	114.165	19.785
C.	INTERNI PRIHODKI	0	0	0
Č.	INTERNI STROŠKI	3.239	3.239	0
	IZGUBA ALI DOBIČEK	3.521	2.522	998
	SODILO		85,23%	14,77%

Tabela 84: Izkaz poslovnega izida za proizvodnjo in distribucijo (v EUR)

3.4 DODATNA RAZKRITJA NA PODLAGI ZAHTEV SRS 32

Izvajalci gospodarskih javnih služb morajo na podlagi zahtev SRS 32 (2016) ločeno spremljati prihodke in odhodke ter izdelati izkaz poslovnega izida za posamezne gospodarske javne službe. V skladu s SRS 32.1 ima družba za vsako posamezno dejavnost gospodarskih javnih služb (v nadaljevanju GJS) in drugo dejavnost oblikovano poslovno izidno mesto. Podjetje opravlja dejavnosti GJS v vseh štirih občinah ustanoviteljicah.

3.4.1 IZKAZI POSLOVNEGA IZIDA PO DEJAVNOSTIH

IZKAZ POSLOVNEGA IZIDA (I)	SKUPAJ LETO 2020	OSKRBA S PITNO VODO	ODVAJAN JE IN ČIŠČENJE ODPADNE VODE	RAVNANJ E Z ODPADKI	VZDRŽEV ANJE CEST IN UREJANJE JP	POKOPALI ŠKA IN POGREBN A DEJ.	DRUGE DEJAVNO STI	DOLB
A. ČISTI PRIHODKI OD PRODAJE	5.940.255	1.458.845	807.099	1.368.706	926.001	281.141	1.252.816	126.832
I. ČISTI PRIHODKI OD PRODAJE, DOSEŽENI NA DOMAČEM TRGU	5.940.255	1.458.845	807.099	1.368.706	926.001	281.141	1.252.816	126.832
1. ČISTI PRIHODKI OD PRODAJE PROIZVODOV IN STORITEV RAZEN NAJEMNIN	5.846.430	1.458.845	807.099	1.368.706	926.001	187.316	1.252.816	126.832
2. ČISTI PRIHODKI OD NAJEMNIN	93.825	0	0	0	0	93.825	0	0
3. ČISTI PRIHODKI OD PRODAJE BLAGA IN MATERIALA	0	0	0	0	0	0	0	0
II. ČISTI PRIHODKI OD PRODAJE, DOSEŽENI NA TUJEM TRGU	0	0	0	0	0	0	0	0
III. ČISTI PRIHODKI OD PRODAJE NA TRGU IZVEN EU	0	0	0	0	0	0	0	0
B. POVEČANJE VREDNOSTI ZALOG PROIZVODOV IN NEDOKONČANE PROIZVODNJE	0	0	0	0	0	0	0	0
C. ZMANJŠANJE VREDNOSTI ZALOG PROIZVODOV IN NEDOKONČANE PROIZVODNJE	0	0	0	0	0	0	0	0
Č. USREDSTVENI LASTNI PROIZVODI IN LASTNE STORITVE	12.425	0	0	0	0	0	12.425	0
D. SUBVENCIJE, DOTACIJE, REGRESI, KOMPENZACIJE IN DRUGI PRIHODKI, KI SO POVEZANI S POSLOVNIMI UČINKI	152.264	37.275	8.830	49.053	25.476	4.911	11.772	14.947
E. DRUGI POSLOVNI PRIHODKI	0	0	0	0	0	0	0	0
F. KOSMATI DONOS OD POSLOVANJA	6.104.944	1.496.119	815.929	1.417.759	951.477	286.052	1.277.013	141.779
G. POSLOVNI ODHODKI	5.954.006	1.485.659	814.641	1.370.921	943.731	288.247	1.199.038	132.953
I. STROŠKI BLAGA, MATERIALA IN STORITEV	3.467.847	1.007.561	551.057	623.889	474.758	149.223	871.789	70.753
1. NABAVNA VREDNOST PRODANEGA BLAGA IN MATERIALA	0	0	0	0	0	0	0	0
2. STROŠKI PORABLJENEGA MATERIALA	962.819	279.933	73.476	119.404	138.146	28.836	266.086	60.177
A) STROŠKI MATERIALA	469.658	81.420	10.175	23.641	102.082	21.583	230.143	614
B) STROŠKI ENERGIJE	420.627	179.836	60.119	68.626	25.298	6.097	24.495	59.395
C) DRUGI STROŠKI MATERIALA	72.534	18.677	3.182	27.136	10.767	1.156	11.448	168
3. STROŠKI STORITEV	2.505.028	727.628	477.581	504.486	336.612	120.387	605.703	10.576
A) TRANSPORTNE STORITVE	94.391	14.594	9.680	35.568	14.595	6.078	12.309	1.567
B) NAJEMNINE	911.005	439.854	325.028	142.297	123	124	3.535	42
C) POVRAČILA STROŠKOV ZAPOSLENCEM V ZVEZI Z DELOM	1.884	189	1.472	39	37	144	3	0
Č) DRUGI STROŠKI STORITEV	1.497.748	272.991	141.400	326.581	321.857	114.040	589.856	8.967
II. STROŠKI DELA	1.869.246	360.908	229.659	490.435	381.546	115.433	271.199	20.067
1. STROŠKI PLAČ	1.340.514	260.194	168.857	338.865	277.231	86.435	194.740	14.194
2. STROŠKI POKOJNINSKIH ZAVARO VANJ	131.804	26.140	17.528	39.947	27.959	8.544	20.254	1.803
3. STROŠKI SOCIALNIH ZAVARO VANJ	118.635	23.027	14.944	29.990	24.535	7.649	17.234	1.256
4. DRUGI STROŠKI DELA	278.292	51.547	28.331	81.633	51.821	12.805	38.970	2.813
III. ODPISI VREDNOSTI	353.470	47.234	33.542	82.121	87.021	20.052	44.199	39.301

	IZKAZ POSLOVNEGA IZIDA (I)	SKUPAJ LETO 2020	OSKRBA S PITNO VODO	ODVAJAN JE IN ČIŠČENJE ODPADNE VODE	RAVNANJ E Z ODPADKI	VZDRŽEV ANJE CEST IN UREJANJE JP	POKOPALI ŠKA IN POGREBN A DEJ.	DRUGE DEJAVNO STI	DOLB
1.	AMORTIZACIJA	345.699	45.447	30.575	79.551	87.017	19.723	44.086	39.300
2.	PREVREDNOTOVALNI POSLOVNI ODHODKI PRI NEOPREDMETENIH SREDSTVIH IN OPREDMETENIH OSNOVNIH SREDSTVIH	869	88	854	5	2	1	3	0
3.	PREVREDNOTOVALNI POSLOVNI ODHODKI PRI OBRATNIH SREDSTVIH	6.902	1.700	2.113	2.566	1	328	111	0
IV.	DRUGI POSLOVNI ODHODKI	263.443	69.955	383	174.475	407	3.539	11.851	2.833
1.	REZERVACIJE	103.206	0	0	103.206	0	0	0	0
2.	DRUGI STROŠKI	160.237	69.955	383	71.269	407	3.539	11.851	2.833
H.	DOBIČEK IZ POSLOVANJA	150.938	10.460	1.288	46.838	7.746	0	77.975	8.826
I.	IZGUBA IZ POSLOVANJA	0	0	0	0	0	2.195	0	0
J.	FINANČNI PRIHODKI	4.754	984	634	1.306	673	296	763	99
	<i>FINANČNI PRIHODKI OD OBRESTI (UPOŠTEVANO ŽE V II. IN III.)</i>	4.754	984	634	1.306	673	296	763	99
I.	FINANČNI PRIHODKI IZ DELEŽEV	0	0	0	0	0	0	0	0
II.	FINANČNI PRIHODKI IZ DANIH POSOJIL	78	16	10	21	11	5	13	2
1.	FINANČNI PRIHODKI IZ POSOJIL, DANIH DRUŽBAM V SKUPINI	0	0	0	0	0	0	0	0
2.	FINANČNI PRIHODKI IZ POSOJIL, DANIH DRUGIM	78	16	10	21	11	5	13	2
III.	FINANČNI PRIHODKI IZ POSLOVNIH TERJATEV	4.676	968	623	1.285	662	291	750	97
1.	FINANČNI PRIHODKI IZ POSLOVNIH TERJATEV DO DRUŽB V SKUPINI	0	0	0	0	0	0	0	0
2.	FINANČNI PRIHODKI IZ POSLOVNIH TERJATEV DO DRUGIH	4.676	968	623	1.285	662	291	750	97
K.	FINANČNI ODHODKI	23.356	3.802	2.325	5.161	2.733	1.058	2.872	5.405
	<i>FINANČNI ODHODKI ZA OBRESTI (UPOŠTEVANO ŽE V II. IN III.)</i>	23.356	3.802	2.325	5.161	2.733	1.058	2.872	5.405
I.	FINANČNI ODHODKI IZ OSLABITVE IN ODPISOV FINANČNIH NALOŽB	0	0	0	0	0	0	0	0
II.	FINANČNI ODHODKI IZ FINANČNIH OBVEZNOSTI	19.701	3.029	1.951	4.021	2.072	910	2.347	5.370
1.	FINANČNI ODHODKI IZ POSOJIL, PREJETIH OD DRUŽB V SKUPINI	0	0	0	0	0	0	0	0
2.	FINANČNI ODHODKI IZ POSOJIL, PREJETIH OD BANK	19.701	3.029	1.951	4.021	2.072	910	2.347	5.370
3.	FINANČNI ODHODKI IZ IZDANIH OBVEZNIC	0	0	0	0	0	0	0	0
4.	FINANČNI ODHODKI IZ DRUGIH FINANČNIH OBVEZNOSTI	0	0	0	0	0	0	0	0
III.	FINANČNI ODHODKI IZ POSLOVNIH OBVEZNOSTI	3.655	773	374	1.140	660	148	525	35
1.	FINANČNI ODHODKI IZ POSLOVNIH OBVEZNOSTI DO DRUŽB V SKUPINI	0	0	0	0	0	0	0	0
2.	FINANČNI ODHODKI IZ OBVEZNOSTI DO DOBAVITELJEV IN MENIČNIH OBVEZNOSTI	0	0	0	0	0	0	0	0
3.	FINANČNI ODHODKI IZ DRUGIH POSLOVNIH OBVEZNOSTI	3.655	773	374	1.140	660	148	525	35
L.	DRUGI PRIHODKI	6.573	699	232	3.372	1.404	408	457	1
M.	DRUGI ODHODKI	47.229	0	0	47.229	0	0	0	0
N.	CELOTNI DOBIČEK	91.680	8.341	0	0	7.090	0	76.323	3.521
O.	CELOTNA IZGUBA	0	0	171	874	0	2.549	0	0
P.	DAVEK IZ DOBIČKA	2.791	0	0	0	0	0	2.726	64
R.	ODLOŽENI DAVKI	0	0	0	0	0	0	0	0
S.	ČISTI DOBIČEK OBRAČUNSKEGA OBDOBJA	88.889	8.341	0	0	7.090	0	73.596	3.456
Š.	ČISTA IZGUBA OBRAČUNSKEGA OBDOBJA	0	0	171	874	0	2.549	0	0

Tabela 85: Poslovni izid po dejavnostih za leto 2020 (v EUR)

Enostavna oblika IPI 2020

	LETO 2020	UPRAVA	OSKRBA S PITNO VODO	ODVAJANJE IN ČIŠČENJE ODPADNE VODE	RAVNANJE Z ODPADKI	VZDRŽEVA NJE CEST IN UREJANJE JP	POKOPALI ŠKA IN POGREBNA DEJ.	DRUGE DEJAVNOS TI	DOLB	SKUPAJ
A.	PRIHODKI									
1.	PRIHODKI OD PRODAJE	46.887	1.348.326	777.395	1.339.273	911.601	257.373	1.133.257	126.143	5.940.255
2.	OSTALI PRIHODKI	26.341	33.213	6.215	46.777	23.946	4.043	8.489	14.566	163.591
3.	USREDSTVENA PROIZVODNJA IN STORITVE	0	0	0	0	0	0	12.425	0	12.425
	SKUPAJ PRIHODKI	73.228	1.381.539	783.610	1.386.050	935.547	261.416	1.154.172	140.710	6.116.271
B.	ODHODKI									
1.	PROIZVAJALNI STROŠKI									
A)	STROŠKI ELEKTRIKE	5.503	164.121	46.879	5.438	0	2.402	0	4.493	228.836
B)	STROŠKI GORIVA	6.181	13.032	11.710	60.236	23.754	3.029	22.370	51.480	191.791
C)	STROŠKI MATERIALA	16.821	96.238	11.154	46.521	110.624	21.779	238.536	518	542.192
Č)	STROŠKI STORITEV	190.906	99.723	100.399	288.510	253.786	90.418	571.743	7.083	1.602.568
D)	AMORTIZACIJA	120.287	19.489	14.651	47.530	70.428	12.485	23.785	37.046	345.699
E)	STROŠKI DELA	441.139	262.676	171.574	375.941	321.977	89.578	193.878	12.483	1.869.246
F)	DRUGI STROŠKI	18.169	0	0	0	0	0	11.390	0	29.560
	SKUPAJ PROIZV. STROŠKI	799.008	655.278	356.367	824.175	780.569	219.690	1.061.702	113.102	4.809.892
2.	NEPROIZVAJALNI STROŠKI									0
A)	STROŠKI UPRAVE	-731.378	161.052	96.490	191.577	99.518	43.279	126.480	12.981	0
B)	NAJEMNINA		438.888	323.192	140.379	0	0	0	0	902.459
C)	REZERVACIJE ZA ZAPIRANJE ODLAGALIŠČA		0	0	103.206	0	0	0	0	103.206
Č)	DRUGI STROŠKI		71.766	3.255	121.256	578	3.800	514	7.866	209.034
	SKUPAJ NEPROIZV. STR.	-731.378	671.706	422.937	556.417	100.096	47.079	126.994	20.847	1.214.699
	SKUPAJ ODHODKI	67.630	1.326.984	779.304	1.380.593	880.666	266.769	1.188.696	133.949	6.024.591
C.	INTERNI PRIHODKI	0	99.556	23.585	17.770	8.287	21.139	110.847	0	281.184
Č.	INTERNI STROŠKI	5.598	145.770	28.063	24.101	56.078	18.335	0	3.239	281.184
	IZGUBA ALI DOBIČEK	0	8.341	-171	-874	7.090	-2.549	76.322	3.521	91.680

Tabela 86: Poslovni izid po dejavnostih za leto 2020, prikaz po vrstah stroškov (v EUR)

3.4.1.1 UPRAVA

	LETO 2020	LETO 2019	NAČRT 2020	INDEKS 1/2	INDEKS 1/3
	1	2	3	4	5
UPRAVA					
A. PRIHODKI					
1. PRIHODKI OD PRODAJE	46.887	46.308	60.000	101	78
2. OSTALI PRIHODKI	26.341	33.457	40.000	79	66
SKUPAJ PRIHODKI	73.228	79.765	100.000	92	73
B. ODHODKI					
A) STROŠKI ELEKTRIKE	5.503	6.282	6.000	88	92
B) STROŠKI GORIVA	6.181	8.542	7.000	72	88
C) STROŠKI MATERIALA	16.821	30.108	13.000	56	129
Č) STROŠKI STORITEV	190.906	258.236	190.000	74	100
D) AMORTIZACIJA	120.287	17.872	169.641	673	71
E) STROŠKI DELA	441.139	561.547	620.000	79	71
F) DRUGI STROŠKI	18.169	18.968	25.000	96	73
SKUPAJ STROŠKI	799.008	901.556	1.030.641	89	78
C. INTERNI PRIHODKI	0	0	0	/	/
Č. INTERNI STROŠKI	5.598	5.639	0	99	/
STROŠKI UPRAVE	-731.378	-827.430	-930.641	88	79

Tabela 87: Poslovni izid uprave (v EUR)

	UPRAVA	SKUPAJ	UPRAVA	DELAVCI NA VEČ DEJAVNOSTIH
A. PRIHODKI				
1. PRIHODKI OD PRODAJE		46.887	33.208	13.679
2. OSTALI PRIHODKI		26.341	23.158	3.183
SKUPAJ PRIHODKI		73.228	56.365	16.863
B. ODHODKI				
A) STROŠKI ELEKTRIKE		5.503	5.516	-12
B) STROŠKI GORIVA		6.181	3.280	2.902
C) STROŠKI MATERIALA		16.821	12.723	4.099
Č) STROŠKI STORITEV		190.906	162.884	28.022
D) AMORTIZACIJA		120.287	108.730	11.557
E) STROŠKI DELA		441.139	365.788	75.351
F) DRUGI STROŠKI		18.169	17.966	204
SKUPAJ STROŠKI		799.008	676.885	122.122
Č. INTERNI STROŠKI		5.598	5.598	0
STROŠKI UPRAVE		-731.378	-626.118	-105.260

Tabela 88: Izkaz poslovnega izida za leto 2020 za stroškovno mesto uprava (v EUR)

Razdelitev stroškov delavcev na več dejavnosti je narejena tako, da se najprej od vseh stroškov delavcev, ki opravljajo delo konstantno na več dejavnostih, odštejejo stroški, ki pripadajo upravi, kateri so potem razdelijo med ostale dejavnosti s sodilom za upravo. Ostali stroški delavcev na več dejavnostih pa se razdelijo med dejavnosti s sodilom izračunanim na podlagi opravljenih delovnih ur.

	SKUPAJ	VODA	ODVAJAJE	ČIŠČENJE	ODPADKI	CESTE	POKOPALIŠKA	DRUGE	DOLB
STROŠKI UPRAVE	626.118	129.583	49.941	33.528	172.044	88.667	38.938	100.437	12.981
SODILO (PONDERIRAN KLJUČ)		20,70%	7,98%	5,35%	27,48%	14,16%	6,22%	16,04%	2,07%
STROŠKI DELAVCEV NA VEČ DEJAVNOSTIH	105.260	31.469	7.596	5.426	19.533	10.851	4.341	26.044	0
SODILO (DELOVNE URE)		29,00%	7,00%	5,00%	18,00%	10,00%	4,00%	24,00%	0,00%
SKUPAJ	731.378	161.052	57.537	38.953	191.577	99.518	43.279	126.480	12.981

Tabela 89: Prikaz sodil za razdelitev stroškov uprave za leto 2020 (v EUR)

3.4.1.2 OSKRBA S PITNO VODO

3.4.1.2.1 Prihodki dejavnosti oskrba s pitno vodo

PRIHODKI OSKRBE S PITNO VODO	LETO 2020
PRIHODKI OD PRODAJE STORITEV – POSEBNE STORITVE	33.144
PRIHODKI OD PRODAJE STORITEV – JAVNA SLUŽBA	706.741
PRIHODKI OD OMREŽNINE	608.442
OSTALI PRIHODKI	33.213
SKUPAJ PRIHODKI	1.381.539

Tabela 90: Prihodki dejavnosti oskrba s pitno vodo (v EUR)

3.4.1.2.2 Poslovni izid za dejavnost oskrba s pitno vodo

	LETO 2020	LETO 2019	NAČRT 2020	INDEKS 1/2	INDEKS 1/3
	1	2	3	4	5
OSKRBA S PITNO VODO					
A. PRIHODKI					
1. PRIHODKI OD PRODAJE	1.348.326	1.268.488	1.356.038	106	99
2. OSTALI PRIHODKI	33.213	15.955	31.000	208	107
SKUPAJ PRIHODKI	1.381.539	1.284.443	1.387.038	108	100
B. ODHODKI					
1. PROIZVAJALNI STROŠKI					
A) STROŠKI ELEKTRIKE	164.121	150.043	167.219	109	98
B) STROŠKI GORIVA	13.032	18.109	20.000	72	65
C) STROŠKI MATERIALA	96.238	74.159	88.364	130	109
Č) STROŠKI STORITEV	99.723	71.435	83.500	140	119
D) AMORTIZACIJA	19.489	21.104	21.104	92	92
E) STROŠKI DELA	262.676	204.310	212.000	129	124
SKUPAJ PROIZVAJALNI STROŠKI	655.278	539.159	592.187	122	111
2. NEPROIZVAJALNI STROŠKI					
A) STROŠKI UPRAVE	161.052	166.780	174.008	97	93
B) NAJEMNINA	438.888	427.904	434.689	103	101
C) DRUGI STROŠKI	71.766	106.847	90.000	67	80
SKUPAJ NEPROIZVAJALNI STROŠKI	671.706	701.531	698.697	96	96
SKUPAJ ODHODKI	1.326.984	1.240.690	1.290.884	107	103
C. INTERNI PRIHODKI	99.556	167.280	65.000	60	153
Č. INTERNI STROŠKI	145.770	213.469	160.000	68	91
DOBIČEK ALI IZGUBA	8.341	-2.436	1.154	-342	723

Tabela 91: Poslovni izid enote oskrba s pitno vodo (v EUR)

3.4.1.3 ODVAJANJE ODPADNE VODE

3.4.1.3.1 Prihodki dejavnosti odvajanje odpadne vode

PRIHODKI ODVAJANJA ODPADNE VODE	LETO 2020
PRIHODKI OD PRODAJE STORITEV – POSEBNE STORITVE	8.634
PRIHODKI OD PRODAJE STORITEV – JAVNA SLUŽBA	218.459
PRIHODKI OD OMREŽNINE	214.421
DRUGO	36.554
SKUPAJ PRIHODKI	478.068

Tabela 92: Prihodki dejavnosti odvajanje odpadne vode (v EUR)

3.4.1.3.2 Poslovni izid za dejavnost odvajanje odpadne vode

		LETO 2020	LETO 2019	NAČRT 2020	INDEKS 1/2	INDEKS 1/3
ODVAJANJE ODPADNE VODE		1	2	3	4	5
A.	PRIHODKI					
1.	PRIHODKI OD PRODAJE	474.698	411.668	475.615	115	100
2.	OSTALI PRIHODKI	3.370	2.245	1.000	150	337
	SKUPAJ PRIHODKI	478.068	413.913	476.615	115	100
B.	ODHODKI					
1.	PROIZVAJALNI STROŠKI					
A)	STROŠKI ELEKTRIKE	8.595	8.784	10.000	98	86
B)	STROŠKI GORIVA	10.061	8.114	30.800	124	33
C)	STROŠKI MATERIALA	2.261	4.356	12.200	52	19
Č)	STROŠKI STORITEV	45.873	32.914	66.000	139	70
D)	AMORTIZACIJA	11.917	12.712	12.712	94	94
E)	STROŠKI DELA	95.067	48.853	49.000	195	194
	SKUPAJ PROIZVAJALNI STROŠKI	173.774	115.734	180.712	150	96
2.	NEPROIZVAJALNI STROŠKI					
A)	STROŠKI UPRAVE	57.537	43.574	48.771	132	118
B)	NAJEMNINA	221.878	205.825	225.298	108	98
C)	DRUGI STROŠKI	1.539	133	500	1.160	308
	SKUPAJ NEPROIZVAJALNI STROŠKI	280.955	249.532	274.569	113	102
	SKUPAJ ODHODKI	454.729	365.266	455.281	124	100
C.	INTERNI PRIHODKI	0	1.498	0	0	/
Č.	INTERNI STROŠKI	13.954	2.525	20.000	553	70
	DOBIČEK ALI IZGUBA	9.385	47.620	1.334	20	704

Tabela 93: Poslovni izid za enoto odvajanje odpadne vode (v EUR)

3.4.1.4 ČIŠČENJE ODPADNE VODE

3.4.1.4.1 Prihodki dejavnosti čiščenje odpadne vode

PRIHODKI ČIŠČENJA ODPADNE VODE	LETO 2020
PRIHODKI OD PRODAJE STORITEV – POSEBNE STORITVE	20.102
PRIHODKI OD PRODAJE STORITEV – JAVNA SLUŽBA	188.904
PRIHODKI OD OMREŽNINE	93.690
DRUGO	2.846
SKUPAJ PRIHODKI	305.542

Tabela 94: Prihodki dejavnosti čiščenje odpadne vode (v EUR)

3.4.1.4.2 Poslovni izid za dejavnost čiščenje odpadne vode

		LETO 2020	LETO 2019	NAČRT 2020	INDEKS 1/2	INDEKS 1/3
ČIŠČENJE ODPADNE VODE		1	2	3	4	5
A.	PRIHODKI					
1.	PRIHODKI OD PRODAJE	302.697	232.781	296.838	130	102
2.	OSTALI PRIHODKI	2.846	2.118	2.490	134	114
	SKUPAJ PRIHODKI	305.542	234.899	299.328	130	102
B.	ODHODKI					
1.	PROIZVAJALNI STROŠKI					
A)	STROŠKI ELEKTRIKE	38.284	29.465	40.000	130	96
B)	STROŠKI GORIVA	1.648	1.911	2.000	86	82
C)	STROŠKI MATERIALA	8.894	5.774	11.150	154	80
Č)	STROŠKI STORITEV	54.526	79.211	80.300	69	68

	LETO 2020	LETO 2019	NAČRT 2020	INDEKS 1/2	INDEKS 1/3
ČIŠČENJE ODPADNE VODE	1	2	3	4	5
D) AMORTIZACIJA	2.733	3.864	3.864	71	71
E) STROŠKI DELA	76.507	40.905	41.000	187	187
SKUPAJ PROIZVAJALNI STROŠKI	182.592	161.132	178.314	113	102
2. NEPROIZVAJALNI STROŠKI					
A) STROŠKI UPRAVE	38.953	37.082	40.155	105	97
B) NAJEMNINA	101.314	78.962	98.962	128	102
C) DRUGI STROŠKI	1.716	1.508	830	114	207
SKUPAJ NEPROIZVAJALNI STROŠKI	141.982	117.552	139.947	121	101
SKUPAJ ODHODKI	324.575	278.683	318.261	116	102
C. INTERNI PRIHODKI	23.585	2.525	20.000	934	118
Č. INTERNI STROŠKI	14.109	0	0	/	/
DOBIČEK ALI IZGUBA	-9.557	-41.259	1.067	23	-896

Tabela 95: Poslovni izid za enoto čiščenje odpadne vode (v EUR)

3.4.1.5 RAVNANJE Z ODPADKI

3.4.1.5.1 Prihodki dejavnosti ravnanje z odpadki

JAVNA SLUŽBA	LETO 2020
PRIHODKI OD PRODAJE STORITEV – POSEBNE STORITVE	576.293
PRIHODKI OD PRODAJE STORITEV IN INFRASTRUKTURA – JAVNA SLUŽBA	759.980
OŠTALI PRIHODKI	31.802
SKUPAJ PRIHODKI	1.368.075

Tabela 96: Prihodki enote ravnanje z odpadki (v EUR)

3.4.1.5.2 Poslovni izid za dejavnost ravnanje z odpadki

	LETO 2020	LETO 2019	NAČRT 2020	INDEKS 1/2	INDEKS 1/3
RAVNANJE Z ODPADKI	1	2	3	4	5
A. PRIHODKI					
1. PRIHODKI OD PRODAJE	1.339.273	1.450.745	1.452.347	92	92
2. OŠTALI PRIHODKI	46.777	49.962	19.500	94	240
SKUPAJ PRIHODKI	1.386.050	1.500.707	1.471.847	92	94
B. ODHODKI					
1. PROIZVAJALNI STROŠKI					
A) STROŠKI ELEKTRIKE	5.438	5.545	5.500	98	99
B) STROŠKI GORIVA	60.236	68.002	70.500	89	85
C) STROŠKI MATERIALA	46.521	44.186	38.000	105	122
Č) STROŠKI STORITEV	288.510	347.769	363.410	83	79
D) AMORTIZACIJA	47.530	59.631	62.759	80	76
E) STROŠKI DELA	375.941	321.061	330.000	117	114
SKUPAJ PROIZVAJALNI STROŠKI	824.175	846.194	870.169	97	95
2. NEPROIZVAJALNI STROŠKI					
A) STROŠKI UPRAVE	191.577	202.039	246.774	95	78
B) NAJEMNINA	140.379	146.549	144.387	96	97
C) REZERVACIJE ZA ZAPIRANJE ODLAGALIŠČA	103.206	103.206	103.206	100	100
Č) DRUGI STROŠKI	121.256	118.630	121.000	102	100
SKUPAJ NEPROIZVAJALNI STROŠKI	556.417	570.424	615.367	98	90
SKUPAJ ODHODKI	1.380.593	1.416.618	1.485.536	97	93
C. INTERNI PRIHODKI	17.770	14.443	15.000	123	118
Č. INTERNI STROŠKI	24.101	3.338	0	722	/
DOBIČEK ALI IZGUBA	-874	95.194	1.311	-1	-67

Tabela 97: Poslovni izid enote ravnanje z odpadki (v EUR)

3.4.1.6 VZDRŽEVANJE CEST IN UREJANJE JAVNIH POVRŠIN

		LETO 2020	LETO 2019	NAČRT 2020	INDEKS 1/2	INDEKS 1/3
VZDRŽEVANJE CEST IN UREJANJE JAVNIH POVRŠIN		1	2	3	4	5
A.	PRIHODKI					
1.	PRIHODKI OD PRODAJE	911.601	1.021.173	1.047.500	89	87
2.	OSTALI PRIHODKI	23.946	3.964	1.000	604	2.395
	SKUPAJ PRIHODKI	935.547	1.025.137	1.048.500	91	89
B.	ODHODKI					
1.	PROIZVAJALNI STROŠKI					
A)	STROŠKI ELEKTRIKE	0	0	0	/	/
B)	STROŠKI GORIVA	23.754	33.022	45.000	72	53
C)	STROŠKI MATERIALA	110.624	142.394	150.000	78	74
Č)	STROŠKI STORITEV	253.786	275.672	300.000	92	85
D)	AMORTIZACIJA	70.428	65.175	65.175	108	108
E)	STROŠKI DELA	321.977	224.076	230.000	144	140
	SKUPAJ PROIZV. STROŠKI	780.569	740.339	790.175	105	99
2.	NEPROIZVAJALNI STROŠKI					
A)	STROŠKI UPRAVE	99.518	118.642	137.849	84	72
B)	DRUGI STROŠKI	578	545	200	106	289
	SKUPAJ NEPROIZV. STR.	100.096	119.187	138.049	84	73
	SKUPAJ ODHODKI	880.666	859.526	928.224	102	95
C.	INTERNI PRIHODKI	8.287	0	0	/	/
Č.	INTERNI STROŠKI	56.078	178.466	120.000	31	47
	IZGUBA ALI DOBIČEK	7.090	-12.855	276	-55	2.569

Tabela 98: Poslovni izid dejavnosti vzdrževanje cest in javnih površin (v EUR)

3.4.1.7 POKOPALIŠKA IN POGREBNA DEJAVNOST

		LETO 2020	LETO 2019	NAČRT 2020	INDEKS 1/2	INDEKS 1/3
POKOPALIŠKA IN POGREBNA DEJAVNOST		1	2	3	4	5
A.	PRIHODKI					
1.	PRIHODKI OD PRODAJE	257.373	242.245	256.665	106	100
2.	OSTALI PRIHODKI	4.043	2.026	500	200	809
	SKUPAJ PRIHODKI	261.416	244.271	257.165	107	102
B.	ODHODKI					
1.	PROIZVAJALNI STROŠKI					
A)	STROŠKI ELEKTRIKE	2.402	2.153	2.330	112	103
B)	STROŠKI GORIVA	3.029	3.685	4.500	82	67
C)	STROŠKI MATERIALA	21.779	24.541	26.600	89	82
Č)	STROŠKI STORITEV	90.418	110.345	91.580	82	99
D)	AMORTIZACIJA	12.485	12.582	12.582	99	99
E)	STROŠKI DELA	89.578	74.875	75.000	120	119
	SKUPAJ PROIZV. STROŠKI	219.690	228.182	212.592	96	103
2.	NEPROIZVAJALNI STROŠKI					
A)	STROŠKI UPRAVE	43.279	57.459	57.847	75	75
B)	DRUGI STROŠKI	3.800	3.210	1.000	118	380
	SKUPAJ NEPROIZV. STR.	47.079	60.669	58.847	78	80
	SKUPAJ ODHODKI	266.769	288.851	271.439	92	98
C.	INTERNI PRIHODKI	21.139	51.401	30.000	41	70

		LETO 2020	LETO 2019	NAČRT 2020	INDEKS 1/2	INDEKS 1/3
POKOPALIŠKA IN POGREBNA DEJAVNOST		1	2	3	4	5
Č.	INTERNI STROŠKI	18.335	15.923	15.000	115	122
IZGUBA ALI DOBIČEK		-2.549	-9.102	726	28	-351

Tabela 99: Poslovni izid pokopališke in pogrebne dejavnosti (v EUR)

3.4.1.8 DRUGE DEJAVNOSTI

		LETO 2020	LETO 2019	NAČRT 2020	INDEKS 1/2	INDEKS 1/3
DRUGE DEJAVNOSTI		1	2	3	4	5
A.	PRIHODKI					
1.	PRIHODKI OD PRODAJE	1.133.257	1.062.469	1.000.000	107	113
2.	OSTALI PRIHODKI	8.489	8.219	1.500	103	566
3.	USREDSTVENA PROIZVODNJA IN STORITVE	12.425	83.983	0	15	/
SKUPAJ PRIHODKI		1.154.172	1.154.670	1.001.500	100	115
B.	ODHODKI					
1.	PROIZVAJALNI STROŠKI					
A)	STROŠKI ELEKTRIKE	0	0	500	/	0
B)	STROŠKI GORIVA	22.370	23.246	20.000	96	112
C)	STROŠKI MATERIALA	238.536	263.117	210.000	91	114
Č)	STROŠKI STORITEV	571.743	604.632	530.000	95	108
D)	AMORTIZACIJA	23.785	24.521	24.649	97	96
E)	STROŠKI DELA	193.878	136.980	140.000	142	138
F)	DRUGI STROŠKI	11.390	43.250	30.000	26	38
SKUPAJ PROIZV. STROŠKI		1.061.702	1.095.747	955.149	97	111
2.	NEPROIZVAJALNI STROŠKI					
A)	STROŠKI UPRAVE	126.480	185.208	204.929	68	62
B)	DRUGI STROŠKI	514	6.163	5.000	8	10
SKUPAJ NEPROIZV. STR.		126.994	191.371	209.929	66	60
SKUPAJ ODHODKI		1.188.696	1.287.118	1.165.078	92	102
C.	INTERNI PRIHODKI	110.847	197.160	185.000	56	60
Č.	INTERNI STROŠKI	0	20.585	0	0	/
IZGUBA ALI DOBIČEK		76.322	44.128	21.422	173	356

Tabela 100: Poslovni izid drugih dejavnosti (v EUR)

3.4.1.9 DALJINSKO OGREVANJE NA LESNO BIOMASO

		LETO 2020	LETO 2019	NAČRT 2020	INDEKS 1/2	INDEKS 1/3
DOLB TREBNJE		1	2	3	4	5
A.	PRIHODKI					
1.	PRIHODKI OD PRODAJE	126.143	124.117	132.397	102	95
2.	OSTALI PRIHODKI	14.566	24.265	15.383	60	95
	SKUPAJ PRIHODKI	140.710	148.383	147.780	95	95
B.	ODHODKI					
1.	PROIZVAJALNI STROŠKI					
A)	STROŠKI ELEKTRIKE	4.493	5.312	4.500	85	100
B)	STROŠKI GORIVA	51.480	57.599	48.470	89	106
C)	STROŠKI MATERIALA	518	978	200	53	259
Č)	STROŠKI STORITEV	7.083	5.682	9.400	125	75
D)	AMORTIZACIJA	37.046	59.547	36.759	62	101
E)	STROŠKI DELA	12.483	23.183	20.000	54	62
	SKUPAJ PROIZV. STROŠKI	113.102	152.302	119.329	74	95
2.	NEPROIZVAJALNI STROŠKI					
A)	STROŠKI UPRAVE	12.981	16.645	20.306	78	64
B)	DRUGI STROŠKI	7.866	8.690	8.145	91	97
	SKUPAJ NEPROIZV. STR.	20.847	25.335	28.451	82	73
	SKUPAJ ODHODKI	133.949	177.637	147.780	75	91
C.	INTERNI PRIHODKI	0	5.639	0	0	/
Č.	INTERNI STROŠKI	3.239	0	0	/	/
	IZGUBA ALI DOBIČEK	3.521	-23.615	0	-15	/

Tabela 101: Poslovni izid za DOLB (v EUR)

3.4.2 IZKAZI POSLOVNEGA IZIDA ZA OBVEZNE GJS PO OBČINAH

3.4.2.1 OSKRBA S PITNO VODO

		SKUPAJ	TREBNJE	MOKRONOG- TREBELNO	ŠENTRUPERT	MIRNA
A.	PRIHODKI					
1.	PRIHODKI OD PRODAJE	1.348.326	938.544	218.553	133.954	57.276
2.	OSTALI PRIHODKI	33.213	9.528	1.840	1.466	20.378
	SKUPAJ PRIHODKI	1.381.539	948.072	220.393	135.420	77.654
B.	ODHODKI					
1.	PROIZVAJALNI STROŠKI					
A)	STROŠKI ELEKTRIKE	164.121	116.167	26.653	12.623	8.677
B)	STROŠKI GORIVA	13.032	9.301	1.796	1.431	504
C)	STROŠKI MATERIALA	96.238	58.751	17.361	12.346	7.779
Č)	STROŠKI STORITEV	99.723	63.499	16.006	12.806	7.411
D)	AMORTIZACIJA	19.489	14.000	2.944	1.903	643
E)	STROŠKI DELA	262.676	187.471	36.202	28.852	10.152
	SKUPAJ PROIZVAJALNI STROŠKI	655.278	449.188	100.962	69.961	35.166
2.	NEPROIZVAJALNI STROŠKI					
A)	STROŠKI UPRAVE	161.052	114.942	22.196	17.690	6.224
B)	NAJEMNINA	438.888	283.031	85.535	38.474	31.848
C)	DRUGI STROŠKI	71.766	53.186	9.233	6.716	2.631
	SKUPAJ NEPROIZVAJALNI STROŠKI	671.706	451.159	116.964	62.880	40.702
	SKUPAJ ODHODKI	1.326.984	900.348	217.926	132.842	75.869
C.	INTERNI PRIHODKI	99.556	64.154	30.868	3.568	966
Č.	INTERNI STROŠKI	145.770	98.479	41.495	4.760	1.037
	DOBIČEK ALI IZGUBA	8.341	13.400	-8.160	1.387	1.714
	<i>SODILO ZA RAZDELITEV SKUPNIH STROŠKOV</i>		71,37%	13,78%	10,98%	3,86%

Tabela 102: Prikaz poslovanja enote oskrba s pitno vodo po občinah za leto 2020 (v EUR)

3.4.2.2 ODVAJANJE IN ČIŠČENJE ODPADNE VODE

		SKUPAJ 2020	ODVAJAN JE	TREBNJE	MOKRONO G- TREBELNO	ŠENTRUPE RT	MIRNA	ČIŠČENJE	TREBNJE	MOKRONO G- TREBELNO	ŠENTRUPE RT
A.	PRIHODKI										
1.	PRIHODKI OD PRODAJE	777.395	474.698	372.811	33.615	13.436	54.836	302.697	213.232	24.704	64.760
2.	OSTALI PRIHODKI	6.215	3.370	2.395	318	164	492	2.846	2.128	283	435
	SKUPAJ PRIHODKI	783.610	478.068	375.206	33.933	13.600	55.327	305.542	215.360	24.987	65.195
B.	ODHODKI										
1.	PROIZVAJALNI STROŠKI										
A)	STROŠKI ELEKTRIKE	46.879	8.595	8.595	0	0	0	38.284	29.821	3.098	5.364
B)	STROŠKI GORIVA	11.710	10.061	7.152	950	491	1.469	1.648	1.232	164	252
C)	STROŠKI MATERIALA	11.153	2.261	1.644	198	113	306	8.893	8.014	287	592
Č)	STROŠKI STORITEV	100.399	45.873	33.123	3.789	1.790	7.171	54.526	35.215	4.356	14.955
D)	AMORTIZACIJA	14.651	11.917	8.514	1.111	574	1.718	2.733	2.636	48	50
E)	STROŠKI DELA	171.574	95.067	67.577	8.974	4.639	13.877	76.507	57.191	7.610	11.706
	SKUPAJ PROIZV. STROŠKI	356.366	173.774	126.605	15.021	7.608	24.541	182.591	134.108	15.564	32.919
2.	NEPROIZVAJALNI STROŠKI										

	ODVAJANJE IN ČIŠČENJE ODPADNE VODE	SKUPAJ 2020	ODVAJAN JE	TREBNJE	MOKRONO G- TREBELNO	ŠENTRUPE RT	MIRNA	ČIŠČENJE	TREBNJE	MOKRONO G- TREBELNO	ŠENTRUPE RT
A)	STROŠKI UPRAVE	96.490	57.537	40.900	5.431	2.808	8.399	38.953	29.118	3.875	5.960
B)	NAJEMNINA	323.192	221.878	191.752	9.727	2.129	18.271	101.314	73.518	5.444	22.352
C)	DRUGI STROŠKI	3.255	1.539	1.094	145	75	225	1.716	1.497	86	132
	SKUPAJ NEPROIZV. STR.	422.937	280.955	233.745	15.303	5.012	26.894	141.982	104.133	9.405	28.444
	SKUPAJ ODHODKI	779.303	454.729	360.350	30.324	12.619	51.435	324.574	238.242	24.969	61.363
C.	INTERNI PRIHODKI	23.585	0	0	0	0	0	23.585	23.585	0	0
Č.	INTERNI STROŠKI	28.063	13.954	13.776	178	0	0	14.109	8.179	2.314	3.616
	IZGUBA ALI DOBIČEK	-170	9.385	1.080	3.431	981	3.893	-9.556	-7.476	-2.296	216
	SODILO ZA RAZDELITEV STROŠKOV			71,08%	9,44%	4,88%	14,60%		74,75%	9,95%	15,30%

Tabela 103: Prikaz poslovanja enote odvajanje in čiščenje odpadne vode po občinah za leto 2020 (v EUR)

3.4.2.3 RAVNANJE Z ODPADKI

	RAVNANJE Z ODPADKI	SKUPAJ 2020	ZBIRAN JE KO IN BIO	TREBNJE	MOKRONO G- TREBELNO	ŠENTRUPE RT	MIRNA	ODLAG ANJE	TREBNJE	MOKRONO G- TREBELNO	ŠENTRUPE RT	MIRNA
A.	PRIHODKI											
1.	PRIHODKI OD PRODAJE	1.339.273	768.693	448.562	110.629	107.042	102.460	570.580	334.757	83.830	81.747	70.246
2.	OSTALI PRIHODKI	46.777	21.977	12.511	3.558	2.910	2.998	24.801	14.571	3.623	3.537	3.069
B.	SKUPAJ PRIHODKI	1.386.050	790.669	461.072	114.187	109.952	105.458	595.381	349.328	87.454	85.284	73.316
	ODHODKI											
1.	PROIZVAJALNI STROŠKI											
A)	STROŠKI ELEKTRIKE	5.438	0	0	0	0	0	5.438	3.195	794	775	673
B)	STROŠKI GORIVA	60.236	53.481	29.427	9.069	7.544	7.441	6.755	3.969	987	963	836
C)	STROŠKI MATERIALA	46.521	39.783	22.104	6.473	5.392	5.813	6.738	3.959	984	961	834
Č)	STROŠKI STORITEV	288.510	176.582	106.045	26.355	20.873	23.308	111.928	65.761	16.353	15.962	13.852
D)	AMORTIZACIJA	47.530	44.712	24.696	7.406	6.159	6.451	2.818	1.656	412	402	349
E)	STROŠKI DELA	375.941	273.664	157.408	43.648	35.499	37.108	102.277	60.090	14.943	14.586	12.658
2.	SKUPAJ PROIZV. STROŠKI	824.175	588.222	339.681	92.952	75.467	80.123	235.954	138.629	34.473	33.650	29.202
	NEPROIZVAJALNI STROŠKI											
A)	STROŠKI UPRAVE	191.577	139.457	80.214	22.243	18.090	18.910	52.120	30.622	7.615	7.433	6.450
B)	NAJEMNINA	140.379	1.959	1.160	185	210	403	138.421	89.002	19.598	12.065	17.756
C)	REZERVACIJE ZA ZAPIRANJE ODLAGALIŠČA	103.206	0	0	0	0	0	103.206	60.636	15.079	14.718	12.773
Č)	DRUGI STROŠKI	121.256	2.581	1.485	412	335	350	118.674	69.724	17.339	16.924	14.687
	SKUPAJ NEPROIZV. STR.	556.417	143.997	82.859	22.840	18.635	19.664	412.420	249.983	59.630	51.140	51.667
	SKUPAJ ODHODKI	1.380.593	732.219	422.540	115.792	94.102	99.786	648.374	388.612	94.103	84.790	80.868
C.	INTERNI PRIHODKI	17.769	16.925	11.810	0	2.702	2.412	845	606	0	137	102
Č.	INTERNI STROŠKI	24.101	17.598	10.117	2.809	2.285	2.387	6.503	3.821	950	927	805
	IZGUBA ALI DOBIČEK	-875	57.777	40.226	-4.414	16.267	5.697	-58.652	-42.500	-7.600	-297	-8.255

Tabela 104: Prikaz poslovanja enote ravnanje z odpadki po dejavnostih in po občinah za leto 2020 (v EUR) * Prikaz sodil za dejavnosti ravnanja z odpadki je prikazan v Prilogi 1.

3.4.2.4 VZDRŽEVANJE CEST IN JAVNIH POVRŠIN

	VZDRŽEVANJE CEST IN JAVNIH POVRŠIN	SKUPAJ 2020	VZDRŽEVA NJE CEST	OBČINA TREBNJE	OBČINA MOKRONO G-TREBEL	OBČINA ŠENTRUPE RT	OBČINA MIRNA	UREJANJE JAVNIH POVRŠIN	TREBNJE	MOKRONO G-TREBEL.	ŠENTRUPE RT	MIRNA
A.	PRIHODKI											
1.	PRIHODKI OD PRODAJE	911.601	852.964	434.872	166.486	74.971	176.635	58.637	56.835	1.802	0	0
2.	OSTALI PRIHODKI	23.946	21.769	10.524	5.096	2.271	3.877	2.177	2.124	53	0	0
	SKUPAJ PRIHODKI	935.547	874.733	445.396	171.582	77.243	180.512	60.814	58.959	1.855	0	0
B.	ODHODKI											
1.	PROIZVAJALNI STROŠKI											
A)	STROŠKI ELEKTRIKE	0	0	0	0	0	0	0	0	0	0	0
B)	STROŠKI GORIVA	23.754	23.210	11.221	5.433	2.422	4.134	544	531	13	0	0
C)	STROŠKI MATERIALA	110.625	109.660	52.452	23.899	12.545	20.764	965	956	9	0	0
Č)	STROŠKI STORITEV	253.786	237.061	126.649	33.544	13.014	63.854	16.725	16.695	30	0	0
D)	AMORTIZACIJA	70.428	66.314	32.059	15.524	6.920	11.812	4.114	4.014	100	0	0
E)	STROŠKI DELA	321.977	290.748	140.559	68.062	30.338	51.789	31.229	30.468	761	0	0
	SKUPAJ PROIZV. STROŠKI	780.570	726.993	362.940	146.462	65.239	152.353	53.577	52.663	914	0	0
2.	NEPROIZVAJALNI STROŠKI											
A)	STROŠKI UPRAVE	99.518	89.866	43.445	21.037	9.377	16.007	9.652	9.417	235	0	0
B)	DRUGI STROŠKI	578	522	252	122	54	93	56	55	1	0	0
	SKUPAJ NEPROIZV. STR.	100.096	90.388	43.697	21.159	9.432	16.100	9.708	9.472	237	0	0
	SKUPAJ ODHODKI	880.666	817.381	406.637	167.621	74.671	168.453	63.285	62.135	1.150	0	0
C.	INTERNI PRIHODKI	8.287	7.515	3.800	1.683	750	1.281	772	754	19	0	0
Č.	INTERNI STROŠKI	56.078	55.409	38.260	4.046	1.803	11.299	669	653	16	0	0
	IZGUBA ALI DOBIČEK	7.090	9.458	4.299	1.598	1.519	2.042	-2.368	-3.075	707	0	0

Tabela 105: Prikaz poslovanja enote vzdrževanje cest in javnih površin po občinah za leto 2020 (v EUR) * Prikaz sodil za dejavnosti vzdrževanje cest in javnih površin je prikazan v Prilogi 1.

3.4.3 PRIKAZ PROMETA IN ODPRTIH TERJATEV IN OBVEZNOSTI PO OBČINAH

LETO 2020 - SKUPAJ PROMET	TREBNJE	MOKRONOG-TREBELNO	ŠENTRUPERT	MIRNA	SKUPAJ
NABAVA	905.499	183.538	91.963	83.495	1.264.494
PRODAJA	1.354.761	237.958	254.710	329.361	2.176.790

Tabela 106: Promet z občinami v letu 2020 (zneski v EUR z DDV)

31.12.2020 ODPRTE POSTAVKE	TREBNJE	MOKRONOG-TREBELNO	ŠENTRUPERT	MIRNA	SKUPAJ
ODPRTE TERJATVE NA DAN 31.12.2020	60.296	34.019	16.396	37.240	147.951
ODPRTE OBVEZNOSTI NA DAN 31.12.2020	64.960	36.829	45.023	20.922	167.734

Tabela 107: Odprte postavke do občin, na dan 31.12.2020 (v EUR)

KAPITAL	TREBNJE	MOKRONOG-TREBELNO	ŠENTRUPERT	MIRNA	SKUPAJ
OSNOVNI KAPITAL	232.866	63.073	50.322	53.440	399.701
ZAKONSKE REZERVE	22.696	6.147	4.905	5.208	38.956
DRUGE REZERVE IZ DOBIČKA	431.878	116.976	93.329	99.111	741.294
KAPITALSKE REZERVE	139.840	37.876	30.220	32.092	240.028
SKUPAJ KAPITAL PRED POPRAVKOM (OBLIKOVANJE REZERVACIJ IZ DRUGIH REZERV)	827.280	224.073	178.775	189.851	1.419.979

Tabela 108: Stanje kapitala pred popravkom napake za oblikovanje rezervacij za 1. etapo Deponije

POPRAVEK PO 28.2.2021 (OBLIKOVANJE REZERVACIJ IZ DRUGIH REZERV)	TREBNJE	MOKRONOG-TREBELNO	ŠENTRUPERT	MIRNA	SKUPAJ	RAZLIKA
OSNOVNI KAPITAL	232.866	63.073	50.322	53.440	399.701	0
ZAKONSKE REZERVE	23.238	6.294	5.022	5.333	39.887	-930
DRUGE REZERVE IZ DOBIČKA	228.897	61.998	49.465	52.529	392.888	348.405
KAPITALSKE REZERVE	139.840	37.876	30.220	32.092	240.028	0
SKUPAJ KAPITAL PO POPRAVKU	624.841	169.241	135.028	143.394	1.072.504	347.475

Tabela 109: Prikaz vpliva popravka napake za oblikovanje rezervacij za 1. etapo Deponije na stanje kapitala po občinah lastnicah

3.4.4 ZNESEK PORAČUNA, KI GA IZVAJALEC PORAČUNAVA PREKO NOVIH CEN

Pri oceni zneskov poračunov, ki jih izvajalec obveznih občinskih gospodarskih javnih služb poračunava preko novih cen, smo upoštevali naslednja dejstva in predpostavke:

- cena ni bila veljavna skozi celo koledarsko leto enaka, zato smo sorazmerno upoštevali količino in različne zneske poračunov glede na obdobje veljavnosti cen;
- zneski poračunov na enoto izhajajo iz sprejetih elaboratov in so izračunani na podlagi izračunanih presežkov oz. primanjkljajev za leto pred sprejemom cene, razporejeni glede na načrtovano količino za leto sprejema cene.

CENOVNI PORAČUNI 2020	TREBNJE	MOKRONOG-TREBELNO	ŠENTRUPERT	MIRNA	SKUPAJ
SKUPAJ OSKRBA S PITNO VODO	-57.839	26.614	25.631	19.472	13.878
SKUPAJ ODVAJANJE	-2.388	-1.281	-379	-85.761	-89.809
SKUPAJ ČIŠČENJE	-16.835	-6.798	0	0	-23.633
ODPADKI - ZBIRANJE MKO	61.559	-755	-4.395	35.417	91.827
ODPADKI - ZBIRANJE BIO	-4.874	160	510	3.080	-1.124
ODPADKI - ODLAGANJE	20.187	3.039	-7.359	-18.299	-2.432
SKUPAJ ODPADKI	76.872	2.445	-11.244	20.198	88.271
SKUPAJ VSE OBVEZNE GJS	-190	20.979	14.008	-46.091	-11.293

Tabela 110: Ocenjeni zneski poračunov preko novih cen

V letu 2020 so bile usklajene cene komunalnih storitev v vseh štirih občinah. Vendar je pri usklajevanju nastal precejšen zamik. Veljavnost cen je po posameznih občinah zelo različna. Do poračunov prihaja tudi zaradi zamikov pri sprejemanju cen glede na izračune.

3.5 DRUGA RAZKRITJA

3.5.1 SPREMEMBA RAČUNOVODSKE OCENE DOBE KORISTNOSTI ZA DOLB

Na podlagi dejanskega stanja po pričetku obratovanja osnovnih sredstev, je inventurna komisija ugotovila, da je bila ob pričetku obratovanja kotlovnice določena prekratka doba koristnosti in previsoka stopnja amortizacije za kotle in kotlovsko opremo ter za toplotne postaje. Zato smo spremenili računovodsko oceno dobe koristnosti (povečanje) in na podlagi le – te amortizacijsko stopnjo (zmanjšanje) za kotla in toplotne postaje. Spremenjene stopnje amortizacije so se pričele uporabljati ob 1. 1. 2020 dalje. Sprememba računovodske ocene na poslovni izid vpliva v dobro za **22.788,62 EUR** letno.

ŠIFRA OSNOVNEGA SREDSTVA	NAZIV OSNOVNEGA SREDSTVA	KONTO	STROŠKOVNO MESTO ŠIFRA	OCENJENA DOBA KORISTNOSTI OB PRIČETKU DELOVANJA (V LETIH)	AMORTIZACIJSKA STOPNJA GLEDE NA OCENJENO DOBO KORISTNOSTI OB PRIČETKU DELOVANJA	NOVA OCENJENA VREDNOST DOBE KORISTNOSTI (V LETIH)	AMORTIZACIJSKA STOPNJA GLEDE NA NOVO OCENJENO VREDNOST DOBE KORISTNOSTI
2465	KOTEL IN KOTLOVSKA OPREMA	040040	1911	10,00	10,00%	20,00	5,00%
2466	KOTEL IN KOTLOVSKA OPREMA	040040	1911	10,00	10,00%	20,00	5,00%
2467	TOPLOTNA POSTAJA 45 KW- KOM. GOLIEV TRG 9	040040	1912	10,00	10,00%	20,00	5,00%
2468	TOPLOTNA POSTAJA 45 KW- SKB GUBČEVA 16	040040	1912	10,00	10,00%	20,00	5,00%
2469	TOPLOTNA POSTAJA 45 KW- SLAKOVA 9	040040	1912	10,00	10,00%	20,00	5,00%
2470	TOPLOTNA POSTAJA 55 KW- GUBČEVA 10	040040	1912	10,00	10,00%	20,00	5,00%
2471	TOPLOTNA POSTAJA 55 KW- SLAKOVA 3	040040	1912	10,00	10,00%	20,00	5,00%
2472	TOPLOTNA POSTAJA 55 KW- SLAKOVA 9	040040	1912	10,00	10,00%	20,00	5,00%
2473	TOPLOTNA POSTAJA 55 KW- SLAKOVA 11	040040	1912	10,00	10,00%	20,00	5,00%
2474	TOPLOTNA POSTAJA 55 KW- VRTEC SLAKOVA 5	040040	1912	10,00	10,00%	20,00	5,00%
2475	TOPLOTNA POSTAJA 55 KW- POLICIJA	040040	1912	10,00	10,00%	20,00	5,00%
2476	TOPLOTNA POSTAJA 75 KW- NLB GUBČEVA 4-6	040040	1912	10,00	10,00%	20,00	5,00%
2477	TOPLOTNA POSTAJA 150 KW- OBČINA GOLIEV TRG 5	040040	1912	10,00	10,00%	20,00	5,00%
2478	TOPLOTNA POSTAJA 150 ZDRAVSTVENI DOM	040040	1912	10,00	10,00%	20,00	5,00%
2479	TOPLOTNA POSTAJA 150 KW- GOLIEV TRG 1	040040	1912	10,00	10,00%	20,00	5,00%
2480	TOPLOTNA POSTAJA 350 KW- CIK KIDRIČEVA 2	040040	1912	10,00	10,00%	20,00	5,00%
2481	TOPLOTNA POSTAJA 800 KW- OŠ KIDRIČEVA 11	040040	1912	10,00	10,00%	20,00	5,00%

Tabela 111: Prikaz spremenjenih amortizacijskih stopenj

3.5.2 SPREMEMBE RAČUNOVODSKIH USMERITEV IN POPRAVKI NAPAK

V letu 2020 v podjetju nismo spreminjali računovodskih usmeritev. Smo pa v letu 2020 popravili napake v primerljivem izkazu poslovnega izida za leto 2019 in primerljivi bilanci stanja na 31.12.2019 in sicer iz naslova prenizko oblikovanih rezervacij za prvo etapo odlagališča Globoko. Za ustrezen znesek so bile povečane rezervacije v otvoritveni bilanci stanja na 1.1.2019. V primerjalnem izkazu poslovnega izida za leto 2019 je bila opravljena delna poraba teh rezervacij v skladu z v OVD predvideno dinamiko porabe.

Napake, ki se zgodijo pri pripoznanju, merjenju, predstavljanju ali razkrivanju sestavin računovodskih izkazov v tekočem obdobju in se v tem obdobju tudi odkrijejo, se popravijo, preden se računovodski izkazi odobrijo za objavo. Bistvene napake, odkrite v naslednjem obdobju, se popravijo v primerjalnih informacijah, ki so predstavljene v računovodskih izkazih za obdobje, ko se napaka odkrije. Družba je v letu 2020 bistveno napako, ki se nanaša na pripoznanje rezervacij za sanacijo odlagališč odpadkov popravila s preračunom primerjalnih zneskov iz predstavljenega preteklega obdobja v katerem se je napaka pojavila v skladu z MRS 8 (Računovodske usmeritve, spremembe računovodskih ocen in napake). Napaka je posledica napačne računovodske ocene posloводства glede omenjenih kategorij.

Popravki napak preteklih let se nanašajo na:

- Pripoznanje dodatnih rezervacij za sanacijo odlagališča Globoko v znesku 328.681 EUR s stanjem na 31.12.2019 in znižanje drugih rezerv iz dobička za 347.285 EUR na 31.12.2019. Poraba navedenih rezervacij je v letu 2019 znašala 18.604 EUR, za ta znesek so višji drugi poslovni prihodki in posledično dobiček za leto 2019.

Čisti dobiček poslovnega leta 2019 je znašal 79.068 EUR. Popravljen čisti dobiček za leto 2019 znaša 97.672 EUR. Kapital je s stanjem na 31.12.2019 pred popravki znašal 1.438.905 EUR, po popravkih pa 1.110.224 EUR, torej je nižji za 328.681 EUR.

3.5.2.1 BILANCA STANJA

BILANCA STANJA		31.12.2020 PRILAGOJENO	PRILAGODITVE 2020	31.12.2020	31.12.2019 PRILAGOJENO	PRILAGODITVE 2019	31.12.2019
	SREDSTVA	6.799.380		6.799.380	6.661.918		6.661.918
A.	DOLGOROČNA SREDSTVA	5.178.013		5.178.013	5.409.790		5.409.790
I.	NEOPREDMETENA SREDSTVA IN DOLGOROČNE AKTIVNE ČASOVNE RAZMEJITVE	2.084		2.084	3.952		3.952
1.	NEOPREDMETENA SREDSTVA	2.084		2.084	3.113		3.113
A)	DOLGOROČNE PREMOŽENJSKE PRAVICE	2.084		2.084	3.113		3.113
B)	DOBRO IME	0		0	0		0
C)	DOLGOROČNO ODLOŽENI STROŠKI RAZVIJANJA	0		0	0		0
Č)	DRUGA NEOPREDMETENA SREDSTVA	0		0	0		0
2.	DOLGOROČNE AKTIVNE ČASOVNE RAZMEJITVE	0		0	839		839
II.	OPREDMETENA OSNOVNA SREDSTVA	5.175.929		5.175.929	5.399.097		5.399.097
1.	ZEMLJIŠČA	470.638		470.638	470.638		470.638
2.	ZGRADBE	3.382.927		3.382.927	3.489.272		3.489.272
3.	PROIZVAJALNE NAPRAVE IN STROJI	1.143.403		1.143.403	1.254.526		1.254.526
4.	DRUGE NAPRAVE IN OPREMA, DROBNI INVENTAR IN DRUGO	129.755		129.755	159.718		159.718
5.	BIOLOŠKA SREDSTVA	0		0	0		0
6.	OPREDMETENA OSNOVNA SREDSTVA V PRIDOBIVANJU	49.206		49.206	24.943		24.943
7.	PREDUJMI ZA PRIDOBITEV OPREDMETENIH OSNOVNIH SREDSTEV	0		0	0		0
III.	NALOŽBENE NEPREMIČNINE	0		0	0		0
IV.	DOLGOROČNE FINANČNE NALOŽBE	0		0	6.741		6.741
1.	DOLGOROČNE FINANČNE NALOŽBE, RAZEN POSOJIL	0		0	0		0
2.	DOLGOROČNA POSOJILA	0		0	6.741		6.741
A)	DOLGOROČNA POSOJILA DRUŽBAM V SKUPINI	0		0	0		0
B)	DRUGA DOLGOROČNA POSOJILA	0		0	6.741		6.741
V.	DOLGOROČNE POSLOVNE TERJATVE	0		0	0		0
VI.	ODLOŽENE TERJATVE ZA DAVEK	0		0	0		0

BILANCA STANJA		31.12.2020 PRILAGOJENO	PRILAGODITVE 2020	31.12.2020	31.12.2019 PRILAGOJENO	PRILAGODITVE 2019	31.12.2019
B.	KRATKOROČNA SREDSTVA	1.562.040		1.562.040	1.200.788		1.200.788
I.	SREDSTVA (SKUPINE ZA ODTUJITEV) ZA PRODAJO	0		0	0		0
II.	ZALOGE	101.959		101.959	126.018		126.018
1.	MATERIAL IN SUROVINE	101.959		101.959	126.018		126.018
III.	KRATKOROČNE FINANČNE NALOŽBE	0		0	0		0
IV.	KRATKOROČNE POSLOVNE TERJATVE	861.014		861.014	926.106		926.106
1.	KRATKOROČNE POSLOVNE TERJATVE DO DRUŽB V SKUPINI	0		0	0		0
2.	KRATKOROČNE POSLOVNE TERJATVE DO KUPCEV	753.221		753.221	877.191		877.191
3.	KRATKOROČNE POSLOVNE TERJATVE DO DRUGIH	107.793		107.793	48.915		48.915
V.	DENARNA SREDSTVA	599.067		148.664	148.664		148.664
C.	KRATKOROČNE AKTIVNE ČASOVNE RAZMEJITVE	59.327		59.327	51.340		51.340
	ZABILANČNA SREDSTVA	23.072.738		22.458.846	22.458.846		22.458.846
	OBVEZNOSTI DO VIROV SREDSTEV	6.799.380		6.799.380	6.661.918		6.661.918
A.	KAPITAL	1.198.395		1.198.395	1.110.224	-328.681	1.438.905
I.	VPOKLICANI KAPITAL	399.701		399.701	399.701		399.701
1.	OSNOVNI KAPITAL	399.701		399.701	399.701		399.701
2.	NEVPOKLICANI KAPITAL (KOT ODBITNA POSTAVKA)	0		0	0		0
II.	KAPITALSKE REZERVE	240.028		240.028	240.029		240.029
III.	REZERVE IZ DOBIČKA	456.014		456.014	357.659	-346.355	704.014
1.	ZAKONSKE REZERVE	44.330		44.330	39.886	930	38.956
2.	REZERVE ZA LASTNE DELNICE IN LASTNE POSLOVNE DELEŽE	0		0	0		0
3.	LASTNE DELNICE IN LASTNI POSLOVNI DELEŽI (KOT ODBITNA POSTAVKA)	0		0	0		0
4.	STATUTARNE REZERVE	0		0	0		0
5.	DRUGE REZERVE IZ DOBIČKA	411.683		411.683	317.773	-347.285	665.058
IV.	PRESEŽEK IZ PREVREDNOTENJA - REZERVE NASTALE ZARADI VREDNOTENJA PO POŠTENI VREDNOSTI	0		0	0		0
V.	REZERVA NASTALE ZARADI VREDNOTENJA PO POŠTENI VREDNOSTI	17.571		17.571	18.925		18.925
VI.	PRENESENI ČISTI DOBIČEK	637		637	1.121		1.121
VII.	PRENESENA ČISTA IZGUBA	0		0	0		0
VIII.	ČISTI DOBIČEK POSLOVNEGA LETA	84.445		84.445	92.789	17.674	75.115
IX.	ČISTA IZGUBA POSLOVNEGA LETA	0		0	0		0
B.	REZERVACIJE IN DOLGOROČNE PASIVNE ČASOVNE RAZMEJITVE	1.384.326		1.384.326	1.306.547	328.681	977.866
1.	REZERVACIJE ZA POKOJNINE IN PODOBNE OBVEZNOSTI	237.481		237.481	228.427		228.427
2.	DRUGE REZERVACIJE	855.530		855.530	770.300	328.681	441.619
3.	DOLGOROČNE PASIVNE ČASOVNE RAZMEJITVE	291.315		291.315	307.820		307.820
C.	DOLGOROČNE OBVEZNOSTI	2.866.593		2.866.593	3.073.814		3.073.814
I	DOLGOROČNE FINANČNE OBVEZNOSTI	2.866.593		2.866.593	3.069.248		3.069.248
1.	DOLGOROČNE FINANČNE OBVEZNOSTI DO DRUŽB V SKUPINI	0		0	0		0
2.	DOLGOROČNE FINANČNE OBVEZNOSTI DO BANK	2.866.593		2.866.593	3.061.195		3.061.195

BILANCA STANJA		31.12.2020 PRILAGOJENO	PRILAGODITVE 2020	31.12.2020	31.12.2019 PRILAGOJENO	PRILAGODITVE 2019	31.12.2019
3.	DOLGOROČNE FINANČNE OBVEZNOSTI DO DRUGIH	0		0	8.053		8.053
II.	DOLGOROČNE POSLOVNE OBVEZNOST	0		0	4.566		4.566
1.	DOLGOROČNE POSLOVNE OBVEZNOSTI DO DRUŽB V SKUPINI	0		0	0		0
2.	DOLGOROČNE POSLOVNE OBVEZNOSTI DO BANK	0		0	0		0
3.	DOLGOROČNE POSLOVNE OBVEZNOSTI DO DRUGIH	0		0	4.566		4.566
III.	ODLOŽENE OBVEZNOSTI ZA DAVEK	0		0	0		0
Č.	KRATKOROČNE OBVEZNOSTI	1.146.815		1.146.815	1.154.565		1.154.565
I.	OBVEZNOSTI, VKLJUČENE V SKUPINE ZA ODTUJITEV	0		0	0		0
II.	KRATKOROČNE FINANČNE OBVEZNOSTI	202.655		202.655	210.709		210.709
1.	KRATKOROČNE FINANČNE OBVEZNOSTI DO DRUŽB V SKUPINI	0		0	0		0
2.	KRATKOROČNE FINANČNE OBVEZNOSTI DO BANK	194.602		194.602	194.602		194.602
3.	KRATKOROČNE FINANČNE OBVEZNOSTI DO DRUGIH	8.053		8.053	16.107		16.107
III.	KRATKOROČNE POSLOVNE OBVEZNOSTI	944.160		944.160	943.856		943.856
1.	KRATKOROČNE POSLOVNE OBVEZNOSTI DO DRUŽB V SKUPINI	0		0	0		0
2.	KRATKOROČNE POSLOVNE OBVEZNOSTI DO DOBAVITELJEV	597.594		597.594	653.773		653.773
3.	KRATKOROČNE POSLOVNE OBVEZNOSTI DO DRUGIH	346.566		346.566	290.083		290.083
D.	KRATKOROČNE PASIVNE ČASOVNE RAZMEJITVE	203.251		203.251	16.768		16.768
	ZABILANČNE OBVEZNOSTI	23.072.738		22.458.846	22.458.846		22.458.846

Tabela 112: Prikaz prilagoditev bilance stanja 2019

3.5.2.2 IZKAZ POSLOVNEGA IZIDA

IZKAZ POSLOVNEGA IZIDA (I)		2020 POPRAVLJENO	PRILAGODITVE 2020	LETO 2020	2019 POPRAVLJENO	PRILAGODITVE 2019	LETO 2019
A.	ČISTI PRIHODKI OD PRODAJE	5.940.255		5.940.255	5.859.994		5.859.994
I.	ČISTI PRIHODKI OD PRODAJE, DOSEŽENI NA DOMAČEM TRGU	5.940.255					5.859.994
1.	ČISTI PRIHODKI OD PRODAJE PROIZVODOV IN STORITEV RAZEN NAJEMNIN	5.846.430					5.776.842
2.	ČISTI PRIHODKI OD NAJEMNIN	93.825					83.152
Č.	USREDSTVENI LASTNI PROIZVODI IN LASTNE STORITVE	12.425		12.425	83.983		83.983
D.	SUBVENCIIJE, DOTACIJE, REGRESI, KOMPENZACIJE IN DRUGI PRIHODKI, KI SO POVEZANI S POSLOVNIMI UČINKI	152.264		152.264	132.722	18.604	114.118
E.	DRUGI POSLOVNI PRIHODKI	0		0			0
F.	KOSMATI DONOS OD POSLOVANJA	6.104.944		6.104.944	6.076.699		6.058.095
G.	POSLOVNI ODHODKI	5.954.006		5.954.006	5.917.866		5.917.866
I.	STROŠKI BLAGA, MATERIALA IN STORITEV	3.467.847		3.467.847	3.664.566		3.664.566
1.	NABAVNA VREDNOST PRODANEGA BLAGA IN MATERIALA	0		0	0		0
2.	STROŠKI PORABLJENEGA MATERIALA	962.819		962.819	1.019.428		1.019.428

IZKAZ POSLOVNEGA IZIDA (I)	2020 POPRAVLJEN O	PRILAGODITEV 2020	LETO 2020	2019 POPRAVLJEN O	PRILAGODITEV 2019	LETO 2019
A) STROŠKI MATERIALA	469.658		469.658	523.778		523.778
B) STROŠKI ENERGIJE	420.627		420.627	429.815		429.815
C) DRUGI STROŠKI MATERIALA	72.534		72.534	65.835		65.835
3. STROŠKI STORITEV	2.505.028		2.505.028	2.645.138		2.645.138
A) TRANSPORTNE STORITVE	94.391		94.391	100.176		100.176
B) NAJEMNINE	911.005		911.005	869.529		869.529
C) POVRAČILA STROŠKOV ZAPOSLENCEM V ZVEZI Z DELOM	1.884		1.884	2.564		2.564
Č) DRUGI STROŠKI STORITEV	1.497.748		1.497.748	1.672.869		1.672.869
II. STROŠKI DELA	1.869.246		1.869.246	1.635.791		1.635.791
1. STROŠKI PLAČ	1.340.514		1.340.514	1.184.802		1.184.802
2. STROŠKI POKOJNINSKIH ZAVAROVANJ	131.804		131.804	119.317		119.317
3. STROŠKI SOCIALNIH ZAVAROVANJ	118.635		118.635	104.855		104.855
4. DRUGI STROŠKI DELA	278.292		278.292	226.817		226.817
III. ODPISI VREDNOSTI	353.470		353.470	286.257		286.257
1. AMORTIZACIJA	345.699		345.699	277.010		277.010
2. PREVREDNOTOVALNI POSLOVNI ODHODKI PRI NEOPREDMETENIH SREDSTVIH IN OPREDMETENIH OSNOVNIH SREDSTVIH	869		869	7.882		7.882
3. PREVREDNOTOVALNI POSLOVNI ODHODKI PRI OBRATNIH SREDSTVIH	6.902		6.902	1.365		1.365
IV. DRUGI POSLOVNI ODHODKI	263.443		263.443	331.252		331.252
1. REZERVACIJE	103.206		103.206	103.206		103.206
2. DRUGI STROŠKI	160.237		160.237	228.046		228.046
H. DOBIČEK IZ POSLOVANJA	150.938		150.938	158.833		140.229
I. IZGUBA IZ POSLOVANJA	0		0	0		0
J. FINANČNI PRIHODKI	4.754		4.754	3.410		3.410
FINANČNI PRIHODKI OD OBRESTI (UPOŠTEVANO ŽE V II. IN III.)	4.754		4.754	3.410		3.410
I. FINANČNI PRIHODKI IZ DELEŽEV	0		0	0		0
II. FINANČNI PRIHODKI IZ DANIH POSOJIL	78		78	70		70
1. FINANČNI PRIHODKI IZ POSOJIL, DANIH DRUŽBAM V SKUPINI	0		0	0		0
2. FINANČNI PRIHODKI IZ POSOJIL, DANIH DRUGIM	78		78	70		70
III. FINANČNI PRIHODKI IZ POSLOVNIH TERJATEV	4.676		4.676	3.340		3.340
1. FINANČNI PRIHODKI IZ POSLOVNIH TERJATEV DO DRUŽB V SKUPINI	0		0	0		0
2. FINANČNI PRIHODKI IZ POSLOVNIH TERJATEV DO DRUGIH	4.676		4.676	3.340		3.340
K. FINANČNI ODHODKI	23.356		23.356	22.389		22.389
FINANČNI ODHODKI ZA OBRESTI (UPOŠTEVANO ŽE V II. IN III.)	23.356		23.356	18.269		18.269
I. FINANČNI ODHODKI IZ OSLABITVE IN ODPISOV FINANČNIH NALOŽB	0		0	0		0
II. FINANČNI ODHODKI IZ FINANČNIH OBVEZNOSTI	19.701		19.701	18.269		18.269
1. FINANČNI ODHODKI IZ POSOJIL, PREJETIH OD DRUŽB V SKUPINI	0		0	0		0
2. FINANČNI ODHODKI IZ POSOJIL, PREJETIH OD BANK	19.701		19.701	18.269		18.269
3. FINANČNI ODHODKI IZ IZDANIH OBVEZNIC	0		0	0		0
4. FINANČNI ODHODKI IZ DRUGIH FINANČNIH OBVEZNOSTI	0		0	0		0

IZKAZ POSLOVNEGA IZIDA (I)		2020 POPRAVLJEN O	PRILAGODITEV 2020	LETO 2020	2019 POPRAVLJEN O	PRILAGODITEV 2019	LETO 2019
III.	FINANČNI ODHODKI IZ POSLOVNIH OBVEZNOSTI	3.655		3.655	4.120		4.120
1.	FINANČNI ODHODKI IZ POSLOVNIH OBVEZNOSTI DO DRUŽB V SKUPINI	0		0	0		0
2.	FINANČNI ODHODKI IZ OBVEZNOSTI DO DOBAVITELJEV IN MENIČNIH OBVEZNOSTI	0		0	0		0
3.	FINANČNI ODHODKI IZ DRUGIH POSLOVNIH OBVEZNOSTI	3.655		3.655	4.120		4.120
L.	DRUGI PRIHODKI	6.573		6.573	6.080		6.080
M.	DRUGI ODHODKI	47.229		47.229	48.262		48.262
N.	CELOTNI DOBIČEK	91.680		91.680	97.672		79.068
O.	CELOTNA IZGUBA	0		0	0		0
P.	DAVEK IZ DOBIČKA	2.791		2.791	0		0
R.	ODLOŽENI DAVKI	0		0	0		0
S.	ČISTI DOBIČEK OBRAČUNSKEGA OBDOBJA	88.889		88.889	97.670		79.066

Tabela 113: Prikaz prilagoditev izkaza poslovnega izida 2019

3.5.3 PRIKAZ RAZPOREJANJA POSREDNIH STROŠKOV NA POSAMEZNE DEJAVNOSTI IN STROŠKOVNE NOSILCE

Po zakonu o preglednosti finančnih odnosov in ločenem evidentiranju različnih dejavnosti morajo družbe ločeno računovodsko spremljati dejavnosti splošnega pomena in drugih dejavnosti, posledično pa spremljati prihodke in odhodke na podlagi upravičenih sodil, ki temeljijo na osnovi stroškovnega knjigovodstva.

S 1. 1. 2015 so prišla v veljavo nova Sodila za razporejanje stroškov, odhodkov in prihodkov ter sredstev in obveznosti do njihovih virov po dejavnosti ter po občinah ustanoviteljicah (v nadaljevanju Sodila), ki so bila sprejeta 16. 12. 2014 na skupščini podjetja Komunalna Trebnje d.o.o. Porazdelitev stroškovnih mest (Priloga 2) je narejena skladno z veljavnim Odlokom o ustanovitvi javnega podjetja Komunalna Trebnje (Uradni list RS, št. 107/13) in s sprejetimi Sodili.

Uprava je skupščini javnega podjetja Komunalna Trebnje d.o.o. predlagala, da sprejme Predlog za dopolnitev sodil z novo dejavnostjo, ki jo opravlja javno podjetje v mestu Trebnje in sicer Daljinsko ogrevanje na lesno biomaso. Dopolnjena sodila se prične uporabljati s 1. 1. 2018. Nova dejavnost je izbirna gospodarska javna služba, ki jo podjetje opravlja na podlagi Odloka o načinu opravljanja izbirne lokalne gospodarske javne službe daljinskega ogrevanja v Občini Trebnje (Uradni list RS, št. 81/2015).

Podjetje opravlja obvezne gospodarske javne službe (oskrba s pitno vodo, odvajanje komunalne odpadne in padavinske vode, čiščenje komunalne odpadne in padavinske vode, ravnanje z odpadki, vzdrževanje cest in javnih površin) in izbirne gospodarske javne službe (pokopališka in pogrebna dejavnost) ter daljinsko ogrevanje na lesno biomaso. Podjetje pa opravlja tudi druge dejavnosti, ki so tržnega značaja.

Podjetje skladno z SRS 35 izdeluje ločene izkaze poslovnega izida za gospodarske javne službe (oskrba s pitno vodo, odvajanje komunalne odpadne in padavinske vode, čiščenje komunalne odpadne in padavinske vode, ravnanje s komunalnimi odpadki, vzdrževanje cest, urejanje javnih površin, pogrebna in pokopališka dejavnost) ter posebej za druge dejavnosti.

Po pričetku opravljanja dejavnosti daljinsko ogrevanje na lesno biomaso, mora družba na podlagi 305. člena Energetskega zakona (EZ-1) posebej razkrivati podatke iz bilance stanja in izkaza poslovnega izida tudi za to dejavnost.

3.5.3.1 LOČENO RAČUNOVODSKO SPREMLJANJE POSAMEZNIH DEJAVNOSTI

Družba v skladu s SRS 32 izdeluje ločene izkaze poslovnega izida za izvajalce gospodarskih javnih služb (oskrba s pitno vodo, odvajanje komunalne odpadne in padavinske vode, čiščenje komunalne odpadne in padavinske vode, ravnanje s komunalnimi odpadki, vzdrževanje cest, urejanje javnih površin, pogrebna in pokopališka dejavnost) ter posebej za druge dejavnosti.

Poslovanje se spremlja na treh ravneh stroškovnih mest (poslovno-izidnih enot):

- **Prva raven:** dejavnost oz. stroškovni nosilec
- **Druga raven:** skupno stroškovno mesto dejavnosti
- **Tretja raven:** neposredno stroškovno mesto

V Prilogi 2 je prikazana razdelitev stroškovnih mest.

3.5.3.2 RAZPOREJANJE STROŠKOV, PRIHODKOV IN ODHODKOV

Vse stroške, prihodke in odhodke, ki se jih lahko razporedi na neposredno stroškovno mesto (3. raven), se vedno razporedi takoj ob knjiženju. Tovrstni stroški imajo značaj neposrednih (direktnih) stroškov.

Vse stroške, ki jih ob nastanku ni mogoče razporediti na neposredno stroškovno mesto, se jih razporedi na skupno stroškovno mesto (2. raven), nato pa se jih na podlagi ugotovljenih sodil razporedi na neposredna stroškovna mesta 3. ravni.

Stroške, katerih ni mogoče razporediti niti na neposredne stroškovne nosilce (3. raven) niti na skupno stroškovno mesto dejavnosti (2. raven), imajo značaj splošnih stroškov podjetja in se jih razporedi na stroškovno mesto uprave in se nato na podlagi sodil prerazporedijo na dejavnosti (2. raven) in nato še na 3. raven.

3.5.3.3 RAZDELITEV SPLOŠNIH STROŠKOV UPRAVE PODJETJA MED POSAMEZNE DEJAVNOSTI

Od odhodkov, ki se jih med letom pripiše na stroškovno mesto uprava, odštejemo na tem stroškovnem mestu nastale prihodke. Razlika so stroški uprave, ki se posamezne dejavnosti razporedijo s sodilom, ki je določen kot vsota zmnožkov relativnih deležev elementov sodila in ponderjev posameznega elementa sodila.

Elementi sodila za razporejanje stroškov uprave:

- Znesek neposrednih proizvodnih stroškov (ponder 0,5). To so stroški materiala, storitev, dela, amortizacije oziroma sorazmernega dela amortizacije osnovnih sredstev in naprav, ki niso javna infrastruktura, vendar se uporabljajo za izvajanje javne službe in so v lasti izvajalca, ter stroški vzdrževanja in drugi stroški, ki nastanejo v okviru proizvodnega procesa.
- Število zaposlenih na posamezni dejavnosti (ponder 0,3).
- Število izdanih mesečnih položnic (ponder 0,1).
- Število izdanih faktur za trg (ponder 0,1).

Sodilo za razporejanje stroškov delavcev na več dejavnostih so delovne ure v relativnem deležu glede na skupno število njihovih opravljenih ur v vseh dejavnostih.

3.5.3.4 RAZPOREDITEV STROŠKOV, ODHODKOV IN PRIHODKOV IZ SPLOŠNEGA NOSILCA DEJAVNOSTI NA DIREKTNE STROŠKOVNE NOSILCE

Stroški, odhodki in prihodki, knjiženi na splošnem stroškovnem nosilcu dejavnosti, se razporedijo na direktne stroškovne nosilce dejavnosti s sodilom, katerega elementi so določeni v Sodilih, ki jih je sprejela Skupščina javnega podjetja.

Elementi sodil:

- Oskrba s pitno vodo: ponderirano sodilo iz več elementov (spodnja tabela).
- Odvajanje odpadne vode: ponderirano sodilo iz več elementov (spodnja tabela).
- Čiščenje odpadne vode: ponderirano sodilo iz več elementov (spodnja tabela).

ZAP. ŠT.	ELEMENT SODILA	PONDER
1.	KOLIČINA PRODANE VODE (ZA OBDOBJE, V M ³)	0,3
2.	ŠTEVILO PRIKLJUČKOV (NA MESEC)	0,2
3.	DOLŽINA OMREŽJA (M)	0,1
4.	NEPOSREDNI STROŠKI (ZA OBDOBJE, V EUR)	0,2
5.	DELOVNE URE (ZA OBDOBJE)	0,2

Tabela 114: Elementi novih sodil za delitev stroškov dejavnosti oskrba s pitno vodo ter odvajanje in čiščenje odpadnih voda med občine

- Ravnanje z odpadki: delovne ure in neposredni stroški (razmerje 50:50) za razporeditev iz skupnega stroškovnega mesta dejavnosti na posamezne dejavnosti, katere se med občine razdelijo na način:
 - zbiranje komunalnih odpadkov: GPS podatki o opravljenih delovnih urah v posamezni občini;
 - zbiranje bioloških odpadov: obračunane količine v posamezni občini;
 - odlaganje odpadkov: obračunane količine v posamezni občini.
- Vzdrževanje cest in javnih površin: število delovnih ur.
- Pogrebna in pokopališka dejavnost: število delovnih ur.
- Druge dejavnosti: število delovnih ur.
- Daljinsko ogrevanje na lesno biomaso: Razdelitev skupnih stroškov, odhodkov in prihodkov, sredstev in obveznosti do njihovih virov, med proizvodnjo in distribucijo toplote na podlagi deleža neposrednih proizvodnih stroškov. Posredne postavke iz bilance stanja so na dejavnost prisojene na podlagi deleža prihodkov od prodaje. V Prilogi 1 so prikazana izračunana sodila za leto 2020.

4. POROČILO NEODVISNEGA REVIZORJA

Poročilo neodvisnega revizorja o računovodskih izkazih

Družbenikom gospodarske družbe KOMUNALA TREBNJE d.o.o.

Mnenje

Revidirali smo računovodske izkaze gospodarske družbe KOMUNALA TREBNJE d.o.o., ki vključujejo bilanco stanja na dan 31. decembra 2020, izkaz poslovnega izida in drugega vseobsegajočega donosa, izkaz gibanja kapitala in izkaz denarnih tokov za tedaj končano leto ter povzetek bistvenih računovodskih usmeritev in druge pojasnjevalne informacije.

Po našem mnenju priloženi računovodski izkazi v vseh pomembnih pogledih pošteno predstavljajo finančni položaj družbe KOMUNALA TREBNJE d.o.o. na dan 31. decembra 2020 ter njen poslovni izid in denarne tokove za tedaj končano leto v skladu s Slovenskimi računovodskimi standardi.

Podlaga za mnenje

Revizijo smo opravili v skladu z mednarodnimi standardi revidiranja (MSR) in Uredbo (EU) št. 537/2014 Evropskega parlamenta in Sveta z dne 16. aprila 2014 o posebnih zadevah v zvezi z obvezno revizijo subjektov javnega interesa (»Uredba (EU) št. 537/2014 Evropskega parlamenta in Sveta«). Naše odgovornosti na podlagi teh pravil so opisane v tem poročilu v odstavku Revizorjeva odgovornost za revizijo računovodskih izkazov. V skladu s Kodeksom etike za računovodske strokovnjake, ki ga je izdal Odbor za mednarodne standarde etike za računovodske strokovnjake (Kodeks IESBA) ter etičnimi zahtevami, ki se nanašajo na revizijo računovodskih izkazov v Sloveniji, potrjujemo svojo neodvisnost od družbe in da smo izpolnili vse druge etične zahteve v skladu s temi zahtevami in Kodeksom IESBA.

Verjamemo, da so pridobljeni revizijski dokazi zadostna in ustrezna podlaga za naše revizijsko mnenje.

Poudarjanje zadeve

Poudarjamo, da izhajajo predstavljene vrednosti brez popravkov, ki so opisane v računovodskem delu letnega poročila v pojasnilih 3.5.2 »Spremembe računovodskih usmeritev in popravki napak« k računovodskim izkazom, iz računovodskih izkazov družbe KOMUNALA TREBNJE d.o.o. na dan 31.12.2019 in za tedaj končano leto, ki jih je revidiral drug revizor in dne 28.2.2020 izdal neprilagojeno mnenje o teh računovodskih izkazih. V okviru revizije računovodskih izkazov za poslovno leto 2020 smo revidirali tudi popravke, opisane v računovodskem delu letnega poročila v pojasnilu 3.5.2 »Spremembe računovodskih usmeritev in popravki napak«. Po našem mnenju so ti popravki ustrezni in jih je družba pravilno upoštevala. Razen v zvezi s temi popravki nismo revidirali, pregledali ali sicer izvedli nobenih postopkov v zvezi z računovodskimi izkazi za predhodna leta in zato ne izražamo revizijskega mnenje ali kakršnega koli drugega zagotovila o celoti računovodskih izkazov predhodnega leta 2019. Naše mnenje v zvezi s poudarjeno zadevo ni prilagojeno.

Ključne revizijske zadeve

Ključne revizijske zadeve so tiste, ki so po naši strokovni presoji najpomembnejše pri reviziji računovodskih izkazov tekočega obdobja. Te zadeve smo upoštevali pri reviziji računovodskih izkazov kot celote ter pri oblikovanju našega mnenja o teh računovodskih izkazih in o teh zadevah ne izražamo ločenega mnenja. Poleg zadeve opisane v odstavku »poudarjanje zadev«, smo kot ključno revizijsko zadevo opredelili spodaj opisano zadevo.

Ustreznost pripoznanih rezervacij za sanacijo odlagališč odpadkov

Na dan 31.12.2020 znaša vrednost rezervacij 1.093 tisoč EUR, od tega se 856 tisoč EUR nanaša na rezervacije za sanacijo odlagališč odpadkov, kar skupaj predstavlja 12,6% vseh obveznosti do virov sredstev družbe kot je razvidno iz pojasnil pod točko 3.2.2.2 B, Rezervacije in dolgoročne pasivne časovne razmejitve, Letnega poročila družbe za leto 2020. Poslovodstvo je oceno oblikovanja in porabe rezervacij za sanacijo odlagališč oblikovalo na podlagi v OVD opredeljenih predvidenih stroškov sanacije odlagališč odpadkov, ki vključujejo pričakovane stroške ukrepov v fazi zapiranja odlagališč odpadkov in pričakovane stroške ukrepov po zaprtju teh odlagališč. Stroški sanacije aktivnega odlagališča, ki bodo nastajali do faze zapiranja le tega, pa se pokrivajo iz tekočega poslovanja družbe v letih do zaprtja in niso vključeni v izračun in dinamiko oblikovanja rezervacij.

Rezervacije za sanacijo odlagališč so z vidika računovodskih izkazov pomembna kategorija z vidika velikosti, predvsem pa so izpostavljena tveganju pomembno napačne navedbe zaradi prisotnosti poslovske ocene in presoje.

Naši revizijski postopki so vključevali presojo ustreznosti navedene poslovske ocene z vidika vsebinske ustreznosti ter usklajenosti knjigovodskih vrednosti in predvidene dinamike oblikovanja in porabe rezervacij z dokumentacijo, ki predstavlja podlago za pripoznavanje navedenih rezervacij.

Pri tem smo poslovodstvo spodbudili, da je v poslovnem letu 2020 pristopilo k ponovni presoji pravilnosti pristopa do oblikovanja rezervacij za sanacijo odlagališč in pri tem ugotovili, da so bila potrebna dodatna oblikovanja rezervacij za bodoče stroške sanacije že zaprtega dela aktivnega odlagališča (ukrepi po zaprtju) kot posledica v preteklosti prehitro odpravljenih rezervacij. V okviru pregleda teh rezervacij smo preverili tudi odpravo napake v povezavi z navedenimi rezervacijami, ki je opisana v odstavku poudarjanje zadev.

Druge informacije

Za druge informacije je odgovorno poslovodstvo. Druge informacije obsegajo informacije v letnem poročilu, razen računovodskih izkazov in revizorjevega poročila o njih. Naše mnenje o računovodskih izkazih se ne nanaša na druge informacije in o njih ne izražamo nobene oblike zagotovila.

V povezavi z našo revizijo računovodskih izkazov je naša odgovornost prebrati druge informacije in pri tem presoditi, ali so druge informacije pomembno neskladne z računovodskimi izkazi, zakonskimi zahtevami ali našim poznavanjem, pridobljenim pri revidiranju, ali se kako drugače kažejo kot pomembno napačne. Če na podlagi opravljenega dela zaključimo, da obstaja pomembna napačna navedba drugih informacij, moramo o takih okoliščinah poročati. V zvezi s tem na podlagi opisanih postopkov poročamo, da:

- so druge informacije v vseh pomembnih pogledih usklajene z revidiranimi računovodskimi izkazi;
- so druge informacije pripravljene v skladu z veljavnimi zakoni in predpisi; ter
- na podlagi poznavanja in razumevanja družbe in njenega okolja, ki smo ga pridobili med revizijo, v zvezi z drugimi informacijami nismo ugotovili pomembno napačnih navedb.

Odgovornost poslovodstva in skupščine družbenikov

Poslovodstvo je odgovorno za pripravo in pošteno predstavitev teh računovodskih izkazov v skladu z Mednarodnimi standardi računovodskega poročanja, kot jih je sprejela EU in za tako notranje kontroliranje, kot je v skladu z odločitvijo poslovodstva potrebno, da omogoči pripravo računovodskih izkazov, ki ne vsebujejo pomembno napačne navedbe zaradi prevare ali napake.

Poslovodstvo je pri pripravi računovodskih izkazov družbe odgovorno za oceno njene sposobnosti, da nadaljuje kot delujoče podjetje, razkritje zadev, povezanih z delujočim podjetjem in uporabo predpostavke delujočega podjetja kot podlago za računovodenja, razen če namerava poslovodstvo podjetje likvidirati ali zaustaviti poslovanje, ali če nima druge možnosti, kot da napravi eno ali drugo.

Skupščina družbenikov je odgovorna za nadzor nad pripravo računovodskih izkazov in za potrditev revidiranega letnega poročila.

Revizorjeva odgovornost za revizijo računovodskih izkazov

Naši cilji so pridobiti sprejemljivo zagotovilo o tem ali so računovodski izkazi kot celota brez pomembno napačne navedbe zaradi prevare ali napake, in izdati revizorjevo poročilo, ki vključuje naše mnenje. Sprejemljivo zagotovilo je visoka stopnja zagotovila, vendar ni jamstvo, da bo revizija, opravljena v skladu z MSR in Uredbo (EU) št. 537/2014 Evropskega parlamenta in Sveta, vedno odkrila pomembno napačno navedbo, če ta obstaja. Napačne navedbe, lahko izhajajo iz prevare ali napake, ter se smatrajo za pomembne, če je upravičeno pričakovati, da posamič ali skupaj, vplivajo na gospodarske odločitve uporabnikov, sprejete na podlagi teh računovodskih izkazov.

Med izvajanjem revidiranja v z MSR in Uredbo (EU) št. 537/2014 Evropskega parlamenta in Sveta uporabljamo strokovno presojo in ohranjamo poklicno nezaupljivost. Prav tako:

- Prepoznamo in ocenimo tveganja pomembno napačne navedbe v računovodskih izkazih, bodisi zaradi napake ali prevare, oblikujemo in izvajamo revizijske postopke kot odzive na ocenjena tveganja ter pridobivamo zadostne in ustrezne revizijske dokaze, ki zagotavljajo podlago za naše

mnenje. Tveganje, da ne bomo odkrili napačne navedbe, ki izvira iz prevare, je višje od tistega, povezanega z napako, saj prevara lahko vključuje skrivne dogovore, ponarejanje, namerno opustitev, napačno razlago ali izogibanje notranjih kontrol;

- Pridobimo razumevanje notranjih kontrol, pomembnih za revizijo z namenom oblikovanja revizijskih postopkov, ki so okoliščinam primerni, vendar ne z namenom izraziti mnenje o učinkovitosti notranjih kontrol družbe;
- Presodimo ustreznost uporabljenih računovodskih usmeritev in sprejemljivost računovodskih ocen ter z njimi povezanih razkritij posloводства;
- Na podlagi pridobljenih revizijskih dokazov o obstoju pomembne negotovosti glede dogodkov ali okoliščin, ki zbuja dvom v sposobnost družbe, da nadaljuje kot delujoče podjetje, sprejmemo sklep o ustreznosti poslovodske uporabe predpostavke delujočega podjetja, kot podlage računovodenja. Če sprejmemo sklep o obstoju pomembne negotovosti, smo dolžni v revizorjevem poročilu opozoriti na ustrezna razkritja v računovodskih izkazih ali, če so taka razkritja neustrezna, prilagoditi mnenje. Revizorjevi sklepi temeljijo na revizijskih dokazih pridobljenih do datuma izdaje revizorjevega poročila. Vendar kasnejši dogodki ali okoliščine lahko povzročijo prenehanje družbe kot delujočega podjetja;
- Ovrednotimo splošno predstavitev, strukturo, vsebino računovodskih izkazov vključno z razkritji, in ali računovodski izkazi predstavljajo zadevne posle in dogodke na način, da je dosežena poštena predstavitev;
- Skupščino družbenikov med drugim obveščamo o načrtovanem obsegu in času revidiranja in pomembnih revizijskih ugotovitvah vključno s pomanjkljivostmi notranjih kontrol, ki smo jih zaznali med našo revizijo.

Med drugim smo skupščini predložili našo izjavo, da smo izpolnili vse etične zahteve v zvezi z neodvisnostjo ter jih obvestili o vseh razmerjih in drugih zadevah, za katere bi se lahko upravičeno menilo, da vplivajo na našo neodvisnost, in jih seznanili s tem povezanimi nadzornimi ukrepi.

Druge poročevalske obveznosti v skladu z Uredbo EU št. 537/2014 Evropskega parlamenta in Sveta

Imenovanje in potrditev revizorja

Revizijska družba MAZARS d.o.o. je bila na skupščini v mesecu septembru 2020 imenovana za zakonitega revizorja družbe KOMUNALA TREBNJE d.o.o. za poslovna leta 2020, 2021 in 2022. Gre za naše prvo imenovanje kot revizorja družbe.

Skladnost z dodatnim poročilom revizijski komisiji

Ker družba ni imenovala revizijske komisije nadzornega sveta dodatnega poročila revizijski komisiji v skladu z Uredbo EU št. 537/2014 nismo pripravili.

Opravljanje nerevizijskih storitev

Za revidirano družbo nismo opravili nobenih prepovedanih nerevizijskih storitev iz prvega odstavka petega člena Uredbe (EU) št. 537/2014 Evropskega parlamenta in Sveta ter pri opravljanju revizije zagotovili našo neodvisnost od revidirane družbe.

Poleg storitev obvezne revizije in tistih, ki so razkrite v letnem poročilu in računovodskih izkazih, nismo za družbo opravili nobenih drugih storitev.

Ljubljana, 31.3.2021

MAZARS, družba za revizijo, d.o.o.
Tomaž Lajnšček, pooblaščen revizor



Priloga 1: SODILA ZA RAZPOREDITEV POSREDNIH STROŠKOV, ODHODKOV IN PRIHODKOV

11 STROŠKI UPRAVE	12 OSKRBA S PITNO VODO	13 ODVAJANJE	14 ČIŠČENJE	15 ODPADKI	16 CESTE	17 POKOPALIŠKA	18 DRUGE	19 DOLB
STROŠKI UPRAVE	20,70%	7,98%	5,35%	27,48%	14,16%	6,22%	16,04%	2,07%
DELAVCI NA VEČ DEJAVNOSTIH	3,00%	29,00%	7,00%	5,00%	18,00%	4,00%	24,00%	0%

12 OSKRBA S PITNO VODO	121 OBČINA TREBNJE	122 OBČINA MOKRONOG-TREBELNO	123 OBČINA ŠENTRUPERT	124 OBČINA MIRNA
2. NIVO	71,37%	13,78%	10,98%	3,86%

13 ODVAJANJE	131 OBČINA TREBNJE	132 OBČINA MOKRONOG-TREBELNO	133 OBČINA ŠENTRUPERT	134 OBČINA MIRNA
2. NIVO	71,08%	9,44%	4,88%	14,60%

14 ČIŠČENJE	141 OBČINA TREBNJE	142 OBČINA MOKRONOG-TREBELNO	143 OBČINA ŠENTRUPERT
2. NIVO	74,75%	9,95%	15,30%

15 RAVNANJE Z ODPADKI	151 ZBIRANJE-KOMUNALNI	152 ZBIRANJE-BIOLOŠKI	154 ODLAGANJE									
2. NIVO	64,40%	8,39%	27,21%									
3. NIVO	54,77%	17,06%	14,22%	13,95%	78,62%	7,43%	3,39%	10,56%	58,75%	14,61%	14,26%	12,38%

16 VZDRŽEVANJE CEST IN JAVNIH POVRŠIN	161 VZDRŽEVANJE LOKALNIH CEST IN JAVNIH POTI	162 UREJANJE JAVNIH POVRŠIN						
2. NIVO	90,30%	9,70%						
3. NIVO	48,34%	23,41%	10,43%	17,81%	97,56%	2,44%	0,00%	0,00%

17 POKOPALIŠKA IN POGREBNA DEJAVNOST	171 OBČINA TREBNJE	172 OBČINA MOKRONOG-TREBELNO	173 OBČINA ŠENTRUPERT	174 OBČINA MIRNA	175 POGREBNA DEJAVNOST							
2. NIVO	47,78%	0,00%	10,00%	7,33%	34,90%							
3. NIVO	35,15%	10,27%	17,02%	12,67%	15,85%	6,30%	2,73%	0,00%	100,00%	100,00%	92,97%	7,03%

18 DRUGE DEJAVNOSTI	181 DRUGE DEJAVNOSTI							
	1811 GRADBENA DEJAVNOST	1812 DEJAVNOST VZDRŽEVANJA	1813 OGLAŠEVANJE	1814 PRODAJA ZABOJNIKOV, ČN	1815 STANOVANJSKA	1816 VODENJE INVESTICIJ	1817 KATASTER	1818 ZAPORE CEST

19 DOLB	191 DOLB TREBNJE	
3. NIVO	85,23%	14,77%

Priloga 2: RAZDELITEV STROŠKOVNIH MEST PODJETJA KOMUNALA TREBNJE D.O.O.

11	STROŠKI UPRAVE
111	Stroški uprave
1110	<i>Stroški uprave</i>
112	Delavci na več dejavnostih
1120	<i>Delavci na več dejavnostih</i>
113	Javna dela
1130	Javna dela
114	Skladišče
1140	<i>Skladišče materialno</i>
1141	<i>Skladišče nadomestni deli</i>
1142	<i>Skladišče konsignacijsko</i>
12	OSKRBA S PITNO VODO
1200	<i>Splošno SM Oskrba s pitno vodo</i>
121	Občina Trebnje
1211	<i>Sistem Trebnje</i>
1212	<i>Sistem Čatež</i>
1213	<i>Sistem Studenci</i>
1214	<i>Sistem Praprotnica-Zabrdje – O. Trebnje</i>
1215	<i>Sistem Bratnica</i>
122	Občina Mokronog-Trebelno
1221	<i>Sistem Mokronog</i>
1222	<i>Sistem Trebelno</i>
1223	<i>Sistem Jagodnik</i>
1224	<i>Sistem Radulja</i>
123	Občina Šentrupert
1231	<i>Sistem Šentrupert</i>
1232	<i>Sistem Zaloka</i>
1233	<i>Sistem Mali Cirknik</i>
1234	<i>Sistem Mokronog</i>
1235	<i>Sistem Selo pri Mirni v O. Šentrupert</i>
124	Občina Mirna
1241	<i>Sistem Mokronog v o. Mirna</i>
1242	<i>Sistem Trebnje v o. Mirna</i>
1243	<i>Občina Mirna brez vodovoda</i>
1244	<i>Sistem Praprotnica – Zabrdje v o. Mirna</i>
1245	<i>Sistem Čatež v o. Mirna</i>
1246	<i>Sistem Selo pri Mirni v O. Mirna</i>
13	ODVAJANJE ODPADNE VODE
1300	<i>Splošno SM Odvajanje odpadne vode</i>
131	Občina Trebnje
1311	<i>Sistem Trebnje</i>
1312	<i>Sistem Čatež</i>
1313	<i>Sistem Veliki Gaber</i>
1314	<i>Sistem Blato</i>
1315	<i>Sistem Dobmič</i>
1316	<i>Sistem Dolenja Nem. vas</i>
1317	<i>Praznjenje greznic, MČN</i>
132	Občina Mokronog-Trebelno
1321	<i>Sistem Mokronog</i>
1322	<i>Praznjenje greznic, MČN</i>

133	Občina Šentrupert
1331	<i>Sistem Šentrupert</i>
1332	<i>Praznjenje greznic, MČN</i>
134	Občina Mirna
1341	<i>Sistem Mirna</i>
1342	<i>Praznjenje greznic, MČN</i>

14	ČIŠČENJE ODPADNE VODE
1400	<i>Splošno SM Čiščenje odpadne vode</i>
141	Občina Trebnje
1411	<i>Sistem Trebnje</i>
1412	<i>Sistem Čatež</i>
1413	<i>Sistem Veliki Gaber</i>
1414	<i>Sistem Blato</i>
1415	<i>Sistem Dobrnjč</i>
142	Občina Mokronog-Trebelno
1421	<i>Sistem Mokronog</i>
143	Občina Šentrupert
1431	<i>Sistem Poštaje Šentrupert</i>
1432	<i>Sistem DOB</i>

15	RAVNANJE Z ODPADKI
1500	<i>Splošno SM Ravnanje z odpadki</i>
151	Zbiranje komunalnih odpadkov
1510	<i>Zbiranje komunalnih odpadkov</i>
1511	<i>Občina Trebnje</i>
1512	<i>Občina Mokronog-Trebelno</i>
1513	<i>Občina Šentrupert</i>
1514	<i>Občina Mirna</i>
152	Zbiranje bioloških odpadkov
1520	<i>Zbiranje bioloških odpadkov</i>
1521	<i>Občina Trebnje</i>
1522	<i>Občina Mokronog-Trebelno</i>
1523	<i>Občina Šentrupert</i>
1524	<i>Občina Mirna</i>
154	Odlaganje komunalnih odpadkov
1540	<i>Odlaganje komunalnih odpadkov</i>
1541	<i>Občina Trebnje</i>
1542	<i>Občina Mokronog-Trebelno</i>
1543	<i>Občina Šentrupert</i>
1544	<i>Občina Mirna</i>

16	VZDRŽEVANJE CEST IN UREJANJE JAVNIH POVRŠIN
1600	<i>Splošno SM Vzdrževanje cest in urejanje javnih površin</i>
161	Vzdrževanje lokalnih cest in javnih poti
1610	<i>Vzdrževanje lokalnih cest in javnih poti</i>
1611	<i>Vzdrževanje lokalnih cest in javnih poti - Občina Trebnje</i>
1612	<i>Vzdrževanje lokalnih cest in javnih poti - Občina Mokronog-Trebelno</i>
1613	<i>Vzdrževanje lokalnih cest in javnih poti - Občina Šentrupert</i>
1614	<i>Vzdrževanje lokalnih cest in javnih poti - Občina Mirna</i>
162	Urejanje javnih površin
1620	<i>Urejanje javnih površin</i>
1621	<i>Urejanje javnih površin - Občina Trebnje</i>

1622	<i>Urejanje javnih površin - Občina Mokronog-Trebelno</i>
1623	<i>Urejanje javnih površin - Občina Šentrupert</i>
1624	<i>Urejanje javnih površin - Občina Mirna</i>

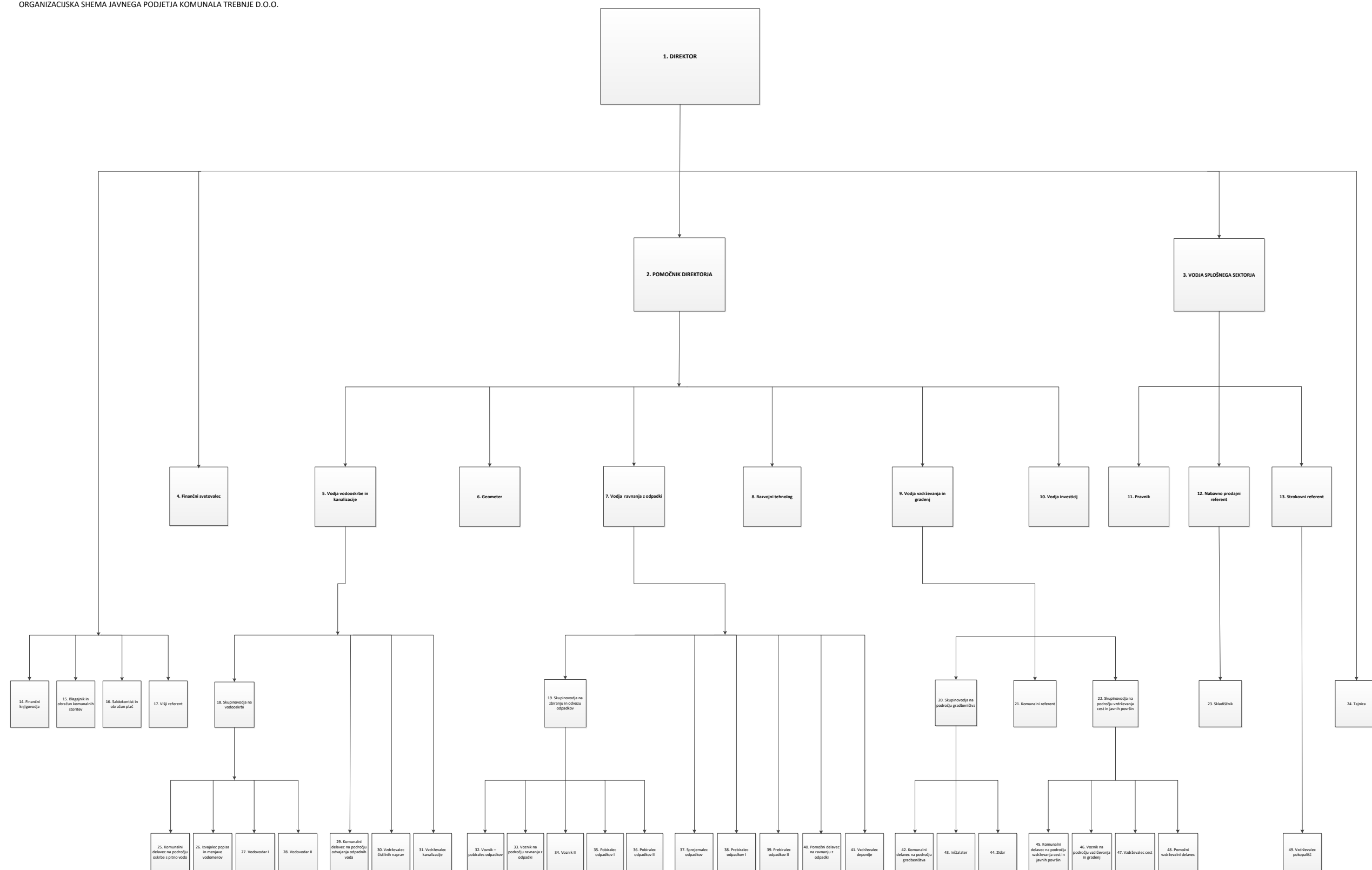
17	POKOPALIŠKA IN POGREBNA DEJAVNOST
1700	<i>Splošno SM Pokopališka in pogrebna dejavnost</i>
171	Pokopališka dejavnost v Občini Trebnje
1711	<i>Pokopališče Trebnje</i>
1712	<i>Pokopališče Grm</i>
1713	<i>Pokopališče Veliki Gaber</i>
1714	<i>Pokopališče Šentlovrenc</i>
1715	<i>Pokopališče Dobrnič</i>
1716	<i>Pokopališče Čatež</i>
1717	<i>Pokopališče Sela pri Šumberku</i>
172	Pokopališka dejavnost v Občini Mokronog-Trebelno
173	Pokopališka dejavnost v Občini Šentrupert
1731	<i>Pokopališče Šentrupert</i>
174	Pokopališka dejavnost v Občini Mirna
1741	<i>Pokopališče Mirna</i>
175	Pogrebna dejavnost
1750	<i>Pogrebna dejavnost - splošno</i>
1751	<i>Pogrebna dejavnost - tržni del</i>
1752	<i>24-urna dežurna služba Trebnje</i>
1753	<i>24-urna dežurna služba Mokronog-Trebelno</i>
1754	<i>24-urna dežurna služba Šentrupert</i>
1755	<i>24-urna dežurna služba Mirna</i>

18	DRUGE DEJAVNOSTI
1800	<i>Splošno SM Druge dejavnosti</i>
181	Druge dejavnosti
1811	<i>Gradbena dejavnost</i>
1812	<i>Dejavnost vzdrževanja</i>
1813	<i>Oglaševanje</i>
1814	<i>Prodaja zabožnikov, ČN</i>
1815	<i>Stanovanjska dejavnost</i>
1816	<i>Dejavnost vodenja investicij</i>
1817	<i>Kataster in izdaja soglasij</i>
1818	<i>Zapore cest</i>
1819	<i>Počitniške kapacitete</i>
182	Projekti
1820	<i>Intelegenca ROK – projekt CPU</i>
1821	<i>Komunaliada 2019</i>
1822	<i>Projekt UGO</i>

19	DALJINSKO OGREVANJE TREBNJE
191	DOLB Center Trebnje
1910	<i>DOLB Center Trebnje skupno</i>
1911	<i>DOLB Center Trebnje – proizvodnja toplote</i>
1912	<i>DOLB Center Trebnje – distribucija toplote</i>

Priloga 3: Organigram podjetja Komunala Trebnje d.o.o.

ORGANIZACIJSKA SCHEMA JAVNEGA PODJETJA KOMUNALA TREBNJE D.O.O.



TREBNJE, APRIL 2014

